

WARES CUP

2017



Rastit 5 kpl:

2 kpl kivääri

1 kpl kivääri ja pistooli

1 kpl haulikko ja pistooli

1 kpl pistooli

Minimilaukausmäärät:

Kivääri 44 lks

Pistooli 37 tai 31 lks

Haulikko 12 tai 8 lks

Max.haulikoko 3,5mm

Kaikilla rasteilla käytetään rajoittamatonta pistelaskua, ellei muuta ilmoiteta

Kaikki rastirakenteet ovat läpäisemättömiä, ellei muuta ilmoiteta

Kuvat ovat viitteellisiä - kuvissa on piirretty vain rastien kannalta oleelliset rakenteet

Lopulliset rastikuvaukset annetaan kisassa

Tervetuloa VaRes Cupiin 2017!

Vantaan Reserviläiset ry järjestää perinteisen VaRes Cup SRA-sarjakilpailun. Kilpailussa ammutaan kolme osakilpailua ja lopputuloksiin lasketaan kaksi parasta suoritusta.

Kilpailusarjat ovat H, H50 ja D. Lisäksi Vares Cup2 on osa TST-Cup osakilpailua.

Tästä käsiohjelmasta näet rastikuvaukset. Kilpailualueen kartasta löydät rastien sijainnit.

Kilpailut pidetään Lopen ampumaurheilukeskuksessa, osoite:

Lopen ampumarata, Nummenrannantie 769, 12920 Loppi

WGS 84 lat 60.72540 lon 24.32887

YKJ P6737992 I3354422

Kilpailupäivämäärät:

Cup I – 17.6.2017

Cup II – 5.8.2017

Cup III – 16.9.2017

Lauantaina 17.6.:

08.00 – 12.00 Toimitsijakilpailu

11.45 – 12.15 Kilpailijoiden ilmoittautuminen kilpailutoimistoon

12.16 Alkupuhuttelu

12.30 – 18.00 Kilpailu

Kilpailuorganisaatio / Vares Cup 1:

Mikko Lehtinen, kilpailunjohtaja, puh. 050-493 6677

Andrei Nyman, ratamestari, puh.

TÄRKEÄÄ!!!

Kilpailupäivänä lauantaina Lopen ampumaratakeskuksessa järjestetään myös Sako-Franchi haulikkokilpailut. Tästä johtuen majan eteen pysäköinti on kielletty! Katso lopussa olevasta aluekartasta Vares Cup 1:sen paikoitusalueet!

Kilpailussa mukana:



WWW.ASEJAOSA.FI

Asetalo Oy



PL 32, 34801 VIRRAT. Puh. (03) 4755 371, fax (03) 4753 151
www.asetalo.com E-mail: asetalo@asetalo.fi

Printec Hobby

www.printecase.fi

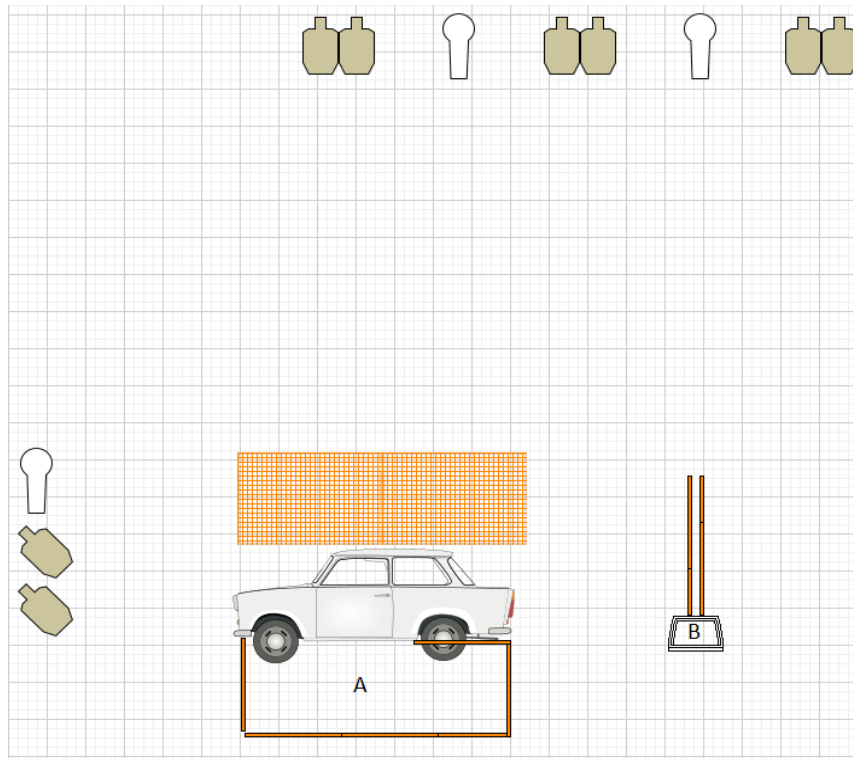
Ase- ja metsästystarvikkeet



100% toiminnalliset vaatteet ja varusteet

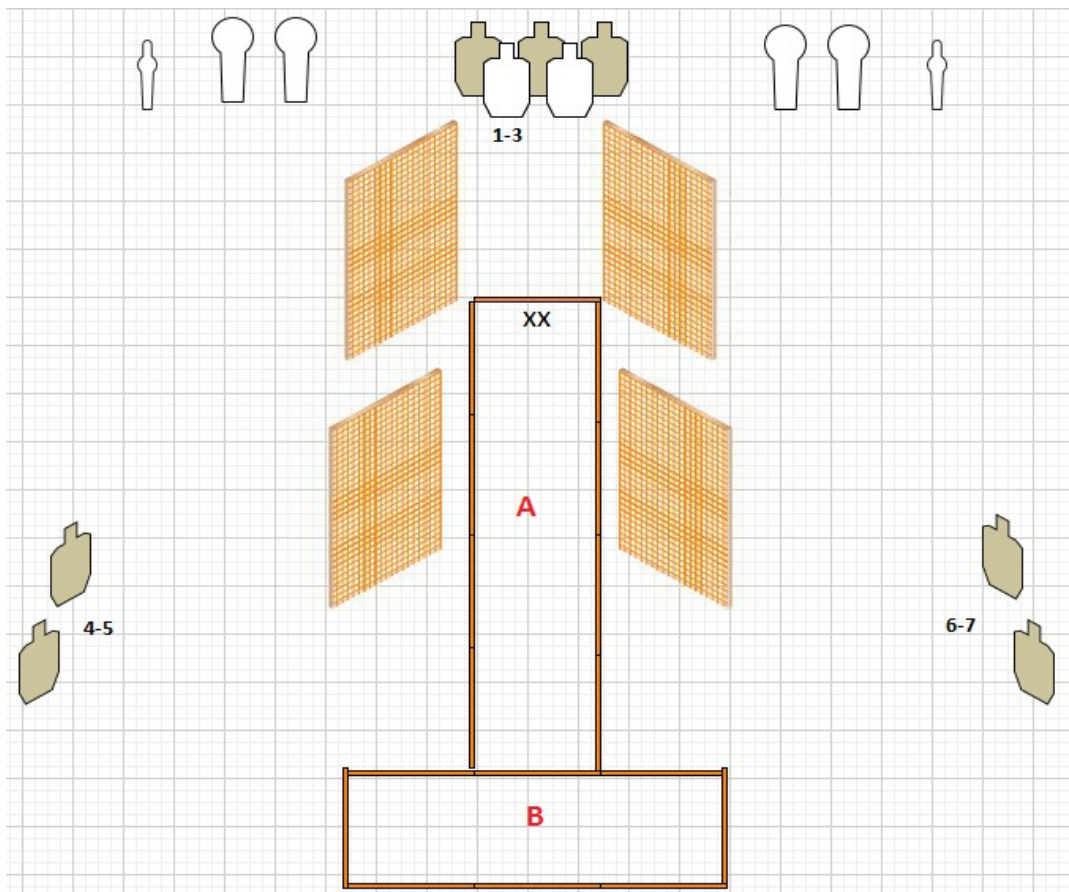
Rasti 1 (150m - rata)

Rastityyppi	Pitkä rasti
Pistelaskutapa	Rajoittamaton
Asetyyppi	Kivääri ja Pistooli
Taulut	8x SRA-taulua, 3x Popperia
Taulujen pisteytys	SRA-taulu sääntöjen mukaan, Popperit 10 pist
Ampumaetäisyydet	10-150 m
Käsittelysektori	90/90/90/90
Ampumasektorit	Taustavalli
Maksimipisteet	110 pist
Minimilaukausmäärä	5 lks pistooli ja 12 lks kivääri
Aloitus	Rastituomarin antamasta äänimerkistä
Lopetus	Viimeinen ammuttu laukaus
Virhepisteet ja rangaistukset	Viimeisen SRA-sääntöversion mukaisesti Väärän tauluryhmän ampuminen paikasta A tai B, toimintavirhe/lks Lähimmän popperin ampuminen muulla kuin pistoolilla, Hylkäys
Rastin suoritusstapa	<ul style="list-style-type: none"> - Aloitus istuen autossa merkityllä paikalla "xx" - Pistooli lataamattomana kotelossa ja lipas kiinnitettyinä - Kivääri takakontissa lataamattomana, lipas irroitettuna - Kaikki käytettävät lippaat kannossa - Äänimerkin jälkeen ammutaan maalit rajatulta alueelta A ja B - Vasenta tauluryhmää (10m) ammuttava autosta tai alueelta A - Oikeata tauluryhmää (150m) ammuttava alueelta B - Popperien osuma-alue on yläpallo - Vaihtaessa kivääriin, on pistooli koteloitava tai jätettävä lataamattomana tai varmistettuna merkittyyn paikkaan, piippu merkittyyn suuntaan - Kaikki rakenteet ovat läpäisemättömiä



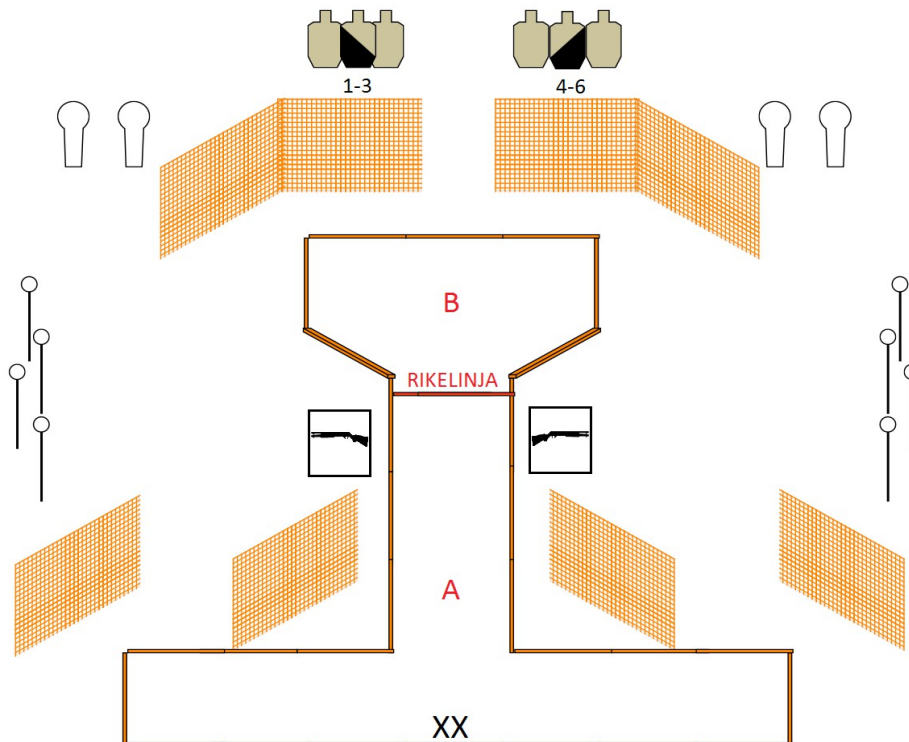
Rasti 2 (100m - rata)

Rastityyppi	Pitkä rasti
Pistelaskutapa	Rajoittamaton
Asetyyppi	Kivääri
Taulut	7x SRA-taulua, 2x E/A-taulua, 4x Iso Popperi, 2x Pieni Popperi/Pelti
Taulujen pisteytys	SRA-taulu sääntöjen mukaan, Popperit 10 pist
Ampumaetäisyydet	40-80 m
Käsittelysektori	90/90/90/90
Ampumasektorit	Taustavalli
Maksimipisteet	130 pist
Minimilaukausmäärä	20 lks
Aloitus	Rastituomarin antamasta äänimerkistä
Lopetus	Viimeinen ammuttu laukaus
Virhepisteet ja rangaistukset	Viimeisen SRA-sääntöversion mukaisesti Metallimaalien ampuminen muualta kuin alueelta B, hylkäys
Rastin suoritustapa	<ul style="list-style-type: none"> - Aloitus merkityltä paikalta "xx", alueelta A - Kivääri ladattu ja varmistettu perä olkaa vasten, piippu alaviistoon - Äänimerkin jälkeen ammutaan maalit rajatulta alueelta A ja B - Taulut 1-3 ammutaan alueelta A , taulut 4-7 ja metallimaalit ammuttava alueelta B - Popperien osuma-alue on yläpallo - Kaikki rakenteet ovat läpäisemättömiä



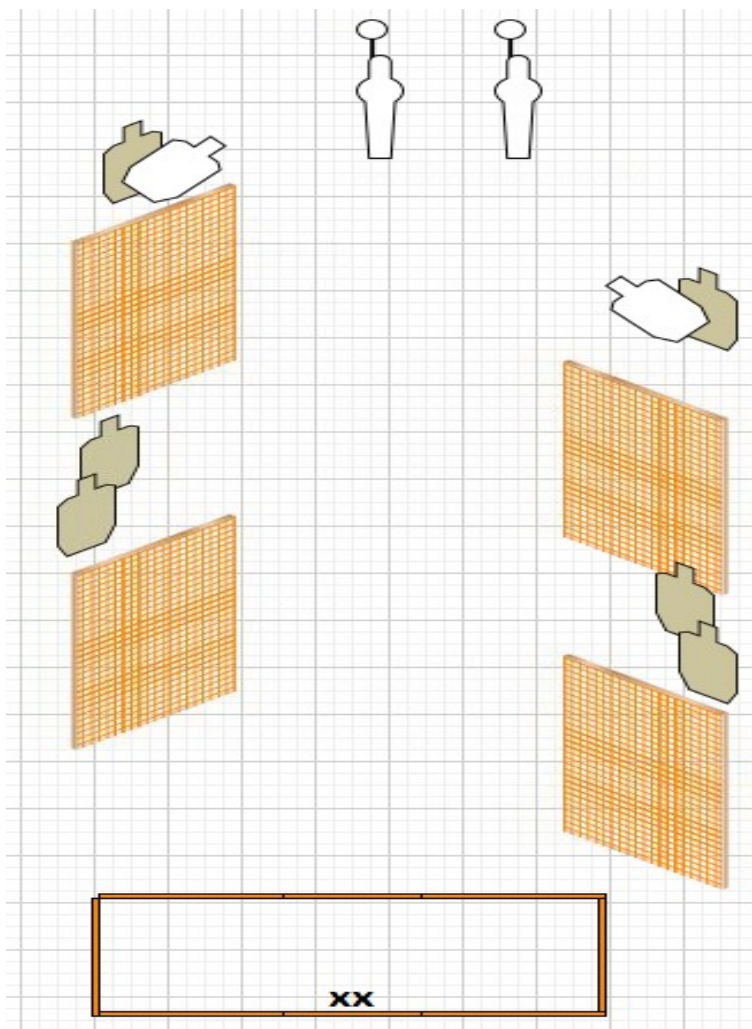
Rasti 3 (Vasen monttu)

Rastityyppi	Pitkä rasti
Pistelaskutapa	Rajoittamaton
Asetyyppi	Pistooli ja Haulikko
Taulut	6x SRA-taulua, 8 Peltiä, 4 Popperia
Taulujen pisteytys	SRA-taulu sääntöjen mukaan, Pellit ja Popperit 10 pist
Ampumaetäisyydet	3-40 m
Käsittelysektori	90/90/90/90
Ampumasektorit	Taustavalli
Maksimipisteet	180 pist
Minimilaukausmäärä	24 lks (8 haulikko + 16 pistooli tai 12 haulikko + 12 pistooli)
Aloitus	Rastituomarin antamasta äänimerkistä
Lopetus	Viimeinen ammuttu laukaus
Virhepisteet ja rangaistukset	Viimeisen SRA-sääntöversion mukaisesti <ul style="list-style-type: none"> - Peltien ampuminen muualta kuin alueelta A tai muulla kuin haulikolla, toimintavirhe/lks - Taulujen 1-6 ampuminen muualta kuin alueelta B tai muulla kuin pistoolilla, toimintavirhe/lks - Haulikon jätö muuten kuin varmistettuna, tyhjänä tai piippu väärään suuntaan, hylkäys
Rastin suoritustapa	<ul style="list-style-type: none"> - Aloitus seisten merkityltä paikalla "xx", alueelta A - Pistooli lataamattomana kotelossa, lipas kiinnitettynä - Haulikko ladattu ja varmistettu, perä olkaa vasten piippu alaviistoon - Äänimerkin jälkeen ammutaan maalit rajatuilta alueilta "A" ja "B" - Haulikolla ammuttava 8 peltiä alueelta "A" - Popperit ammuttava pistoolilla tai haulikolla alueelta "A" - Pistoolilla ammuttava taulut 1-6 alueelta "B" - Vaihtaessa pistooliin, on haulikko jätettävä lataamattomana tai varmistettuna merkittyyn paikkaan, piippu merkittyyn suuntaan - Ampujan siirryttyä alueelle B ei alueelle A saa palata - Kaikki rakenteet ovat läpäisemättömiä



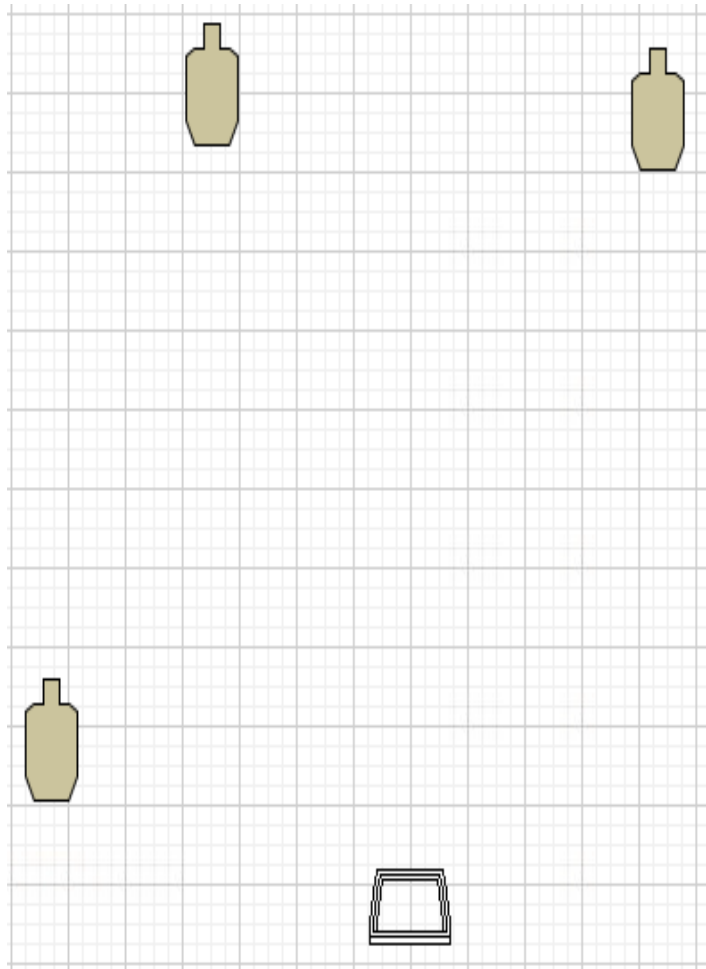
Rasti 4 (Kesk. monttu)

Rastityyppi	Pitkä rasti
Pistelaskutapa	Rajoittamaton
Asetyyppi	Pistooli
Taulut	6x SRA-taulu, 2x E/A-taulu, 2x Popperi, 2x Pelti
Taulujen pisteytys	SRA-taulu sääntöjen mukaan, Pellit ja Popperit 10 pist
Ampumaetäisyydet	2-20 m
Käsittelysektori	90/90/90/90
Ampumasektorit	Taustavalli
Maksimipisteet	100 pist
Minimilaukausmäärä	16 lks
Aloitus	Rastituomarin antamasta äänimerkistä
Lopetus	Viimeinen ammuttu laukaus
Virhepisteet ja rangaistukset	Viimeisen SRA-sääntöversion mukaisesti - Metallimaalien ampuminen muualta kuin lähtöalueelta, hylkäys
Rastin suoritustapa	- Aloitus seisten merkityltä paikalta "xx" - Metallimaalit ammuttava lähtöalueelta - Muut maalit niiden näkyessä - Kaikki rakenteet ovat läpäisemättömiä



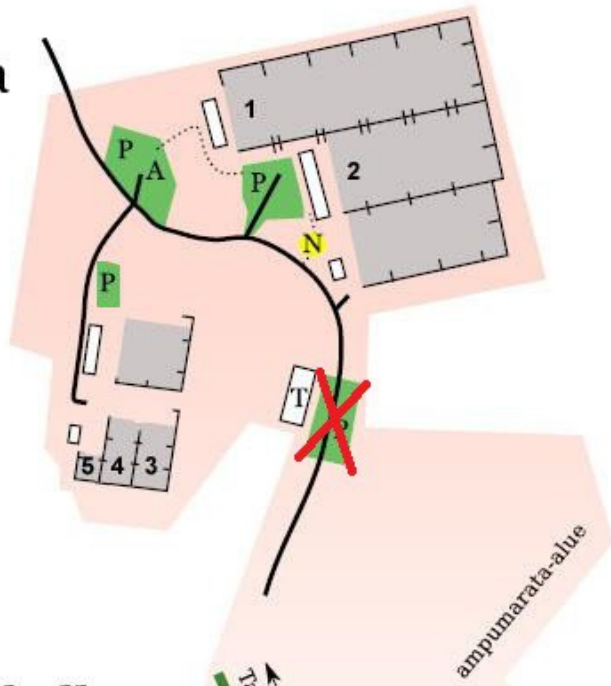
Rasti 5 (Oikea monttu)

Rastityyppi	Pikarasti
Pistelaskutapa	Rajoittamaton
Asetyyppi	Kivääri
Taulut	3xSRA-taulu
Taulujen pisteytys	SRA-taulu sääntöjen mukaan
Ampumaetäisyydet	10-15 m
Käsittelysektori	Rajattu punaisin merkein
Ampumasektorit	Taustavalli
Maksimipisteet	60 pist
Minimilaukausmäärä	12 lks
Aloitus	Rastituomarin antamasta äänimerkistä
Lopetus	Viimeinen ammuttu laukaus
Virhepisteet ja rangaistukset	Viimeisen SRA-sääntöversion mukaisesti - Lippaanvaihdon poisjättäminen, toimintavirhe -10p - Taulun 1-3 ampumisen kahdesti poisjättäminen, toimintavirhe -10p
Rastin suoritustapa	- Aloitus seisten, merkityllä paikalla "xx", alueella "A" - Kivääri ladattu, varmistettu, perä olkaa vasten, piippu alaviistoon - Äänimerkin jälkeen ammutaan vähintään kaksi laukausta per taulu, pakollinen lippaanvaihto, jonka jälkeen ammutaan toiset vähintään kaksi laukausta per taulu - Neljä parasta osumaa per taulu lasketaan - Kaikki rakenteet ovat läpäisemättömiä

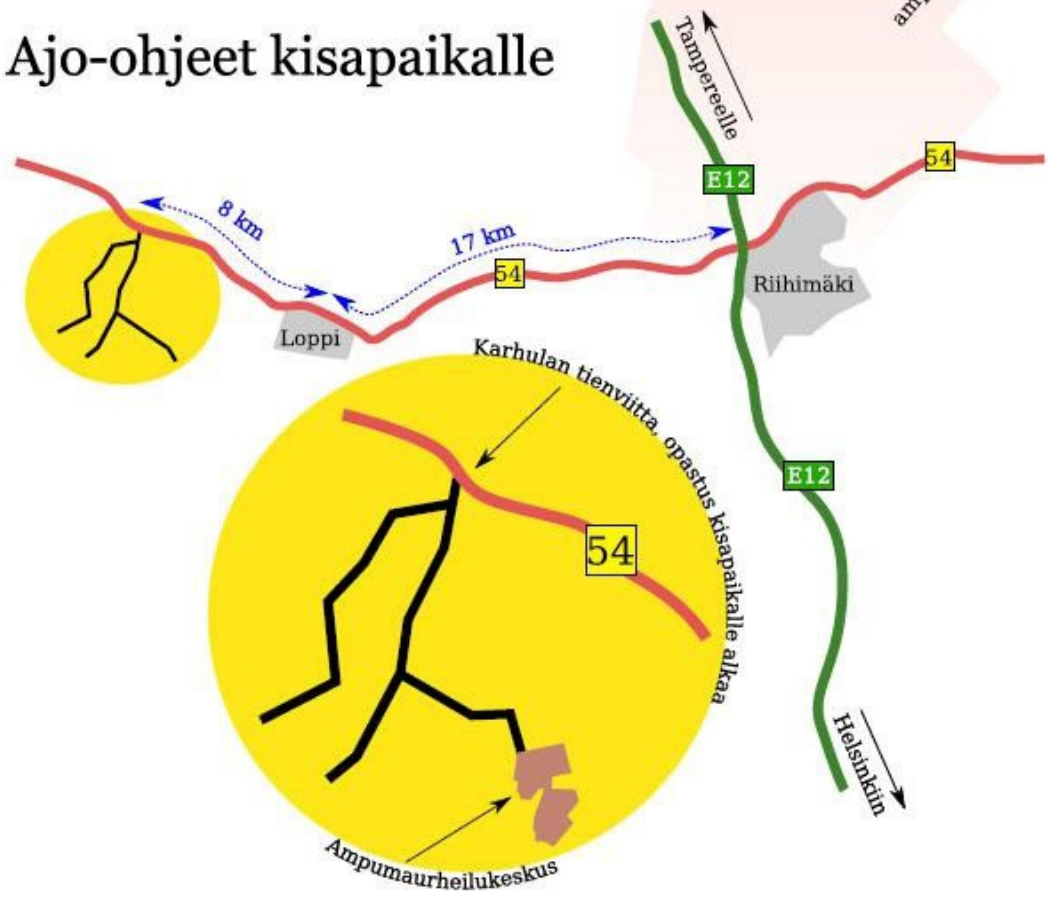


Kisa-alueen kartta

- 1: rasti 1
- 2: rasti 2
- 3: rasti 3
- 4: rasti 4
- 5: rasti 5
- P: parkkipaikka
- N: nuotio
- T: ilmoittautuminen ja kilpailutoimisto
- A: alkupuhuttelu



Ajo-ohjeet kisapaikalle



Majan eteen pysäköinti kielletty! Paikoitusalueet merkattu karttaan!