

VARES CUP 2018



Rastit 5 kpl:

2 kpl kivääri
2 kpl pistooli
1 kpl haulikko

Minimilaukausmäärät:

Kivääri 38 lks
Pistooli 34 lks
Haulikko 12 lks
Max.haulikoko 3,5mm

Kaikilla rasteilla käytetään rajoittamatonta pistelaskua, ellei muuta ilmoiteta
Kaikki rastirakenteet ovat läpäisemättömiä, ellei muuta ilmoiteta
Kuvat ovat viitteellisiä - kuvissa on piirretty vain rastien kannalta oleelliset rakenteet
Lopulliset rastikuvaukset annetaan kisassa



VIRANOMAINEN.FI
LAW ENFORCEMENT & MILITARY



Tervetuloa VaRes Cupiin 2018!

Vantaan Reserviläiset ry järjestää perinteisen VaRes Cup SRA-sarjakilpailun. Kilpailussa ammutaan viisi osakilpailua ja lopputuloksiin lasketaan kolme parasta suoritusta.

Kilpailusarjat ovat Avo, Vakio, H50 ja Naiset. Lisäksi yksi vuoden cupeista on osa TST-Cup osakilpailua. Kyseinen kilpailu ilmoitetaan myöhemmin sen varmistuttua.

Tästä käsiohjelmasta näet alustavat rastikuvaukset. Kilpailualueen kartasta löydät rastien sijainnit.

Kilpailut pidetään Lopen ampumaurheilukeskuksessa, osoite:

Lopen ampumarata, Nummenrannantie 769, 12920 Loppi

WGS 84 lat 60.72540 lon 24.32887

YKJ P6737992 I3354422

Kilpailupäivämäärät:

Cup I – 14.4.2018

Cup II – 2.6.2018

Cup III – 11.8.2018

Cup IV – 8.9.2018

Cup V – 29.9.2018

Lauantaina 14.4.:

08.00 – 12.00 Toimitsijakilpailu

11.45 – 12.15 Kilpailijoiden ilmoittautuminen kilpailutoimistoon

12.16 Alkupuhuttelu

12.30 – 18.00 Kilpailu

Kilpailuorganisaatio / Vares Cup 1:

Mikko Lehtinen, kilpailunjohtaja, puh. 050-493 6677

Lauri Nuutinen, kilpailun varajohtaja

Mikko Lehtinen, ratamestari

TÄRKEÄÄ!!!

Kilpailupäivänä alueella on paljon autoja ja näin ollen ruuhkaa. Tästä johtuen majan eteen pysäköinti on kielletty ja majan paikoitustila on varattu toimitsijoita sekä palkintojen jakoa varten! Katso lopussa olevasta aluekartasta paikoitusalueet!

Kilpailussa mukana:



VIRANOMAINEN.FI
LAW ENFORCEMENT & MILITARY

Asetalo Oy



PL 32, 34801 VIRRAT. Puh. (03) 4755 371, fax (03) 4753 151
www.asetalo.com E-mail: asetalo@asetalo.fi

Printec Hobby

www.printecase.fi

Ase- ja metsästystarvikkeet

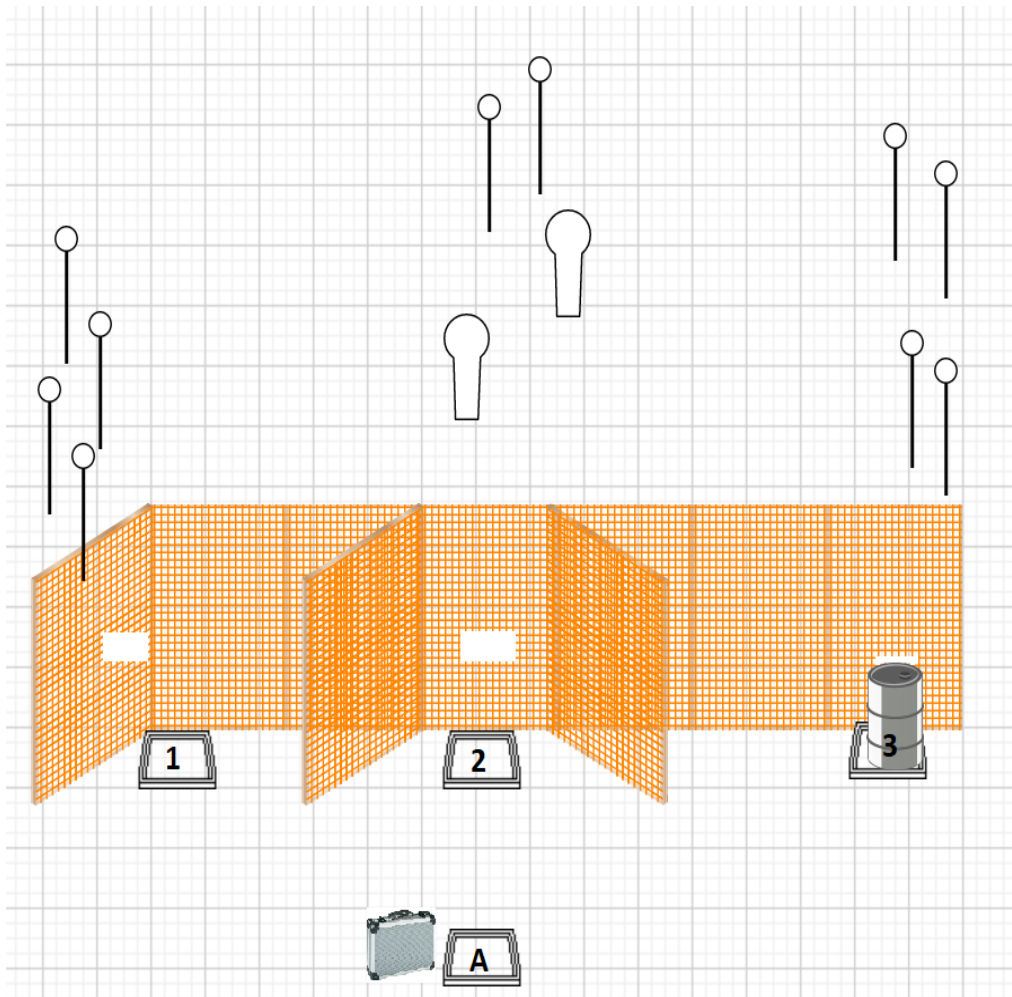


- Ei mitään muotia -

100% toiminnalliset vaatteet ja varusteet

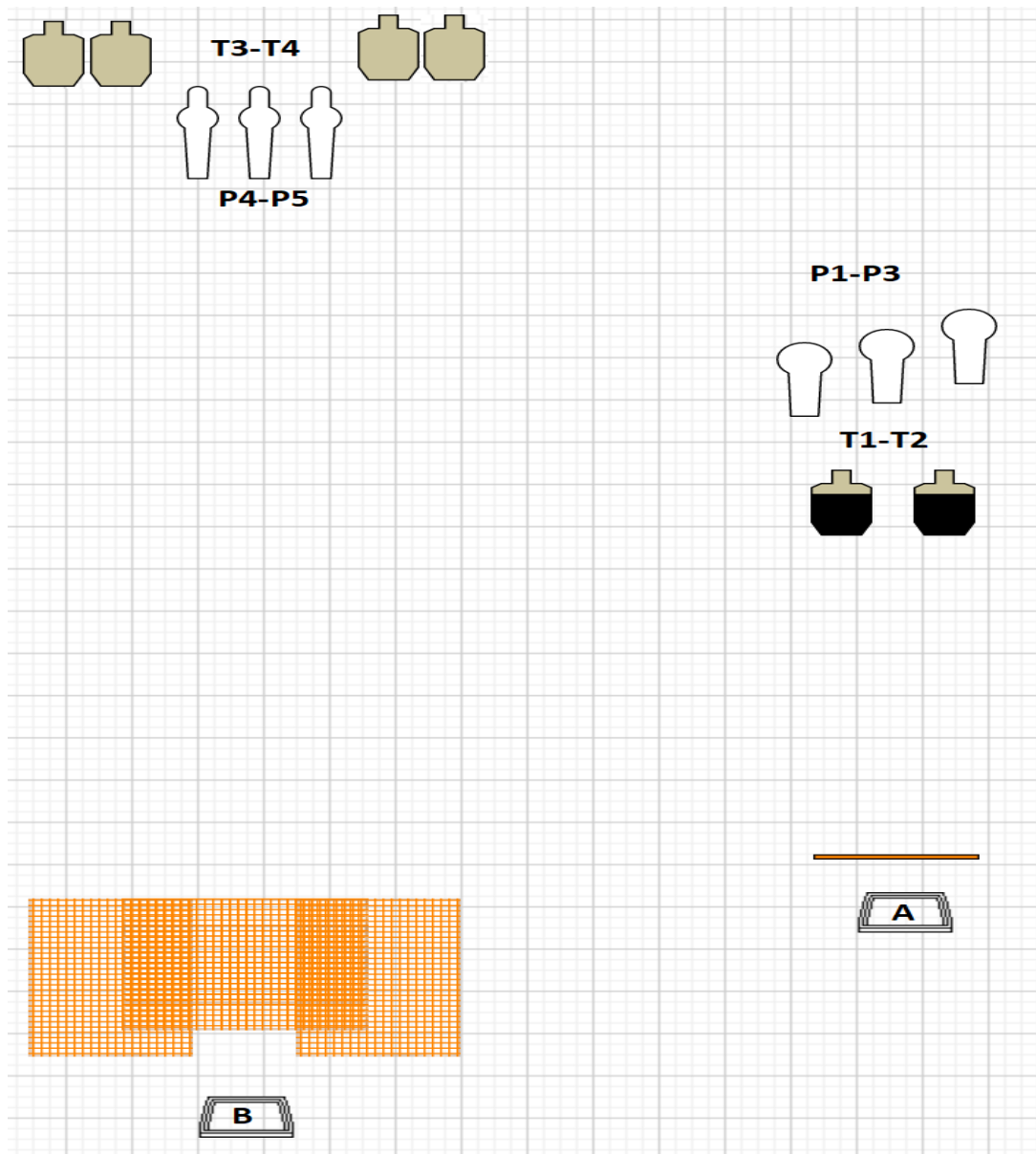
Rasti 1 (150m - rata)

Rastityyppi	Pikarasti
Pistelaskutapa	Rajoittamaton
Asetyyppi	Haulikko
Taulut	2x Iso Popperi, 10x Pelti
Taulujen pisteytys	Popperit ja pellit 5 pist
Ampumaetäisyydet	5-20 m
Käsittelysektori	90/90/90/90
Ampumasektorit	Taustavalli
Maksimipisteet	60 pist
Minimilaukausmäärä	12 lks kivääri
Aloitus	Rastituomarin antamasta äänimerkistä
Lopetus	Viimeinen ammuttu laukaus
Virhepisteet ja rangaistukset	Viimeisen SRA-sääntöversion mukaisesti Salkun puuttuessa ampuma-alueilta 1-3 ammuttaessa kyseiseltä paikalta toimintavirhe per laukaus
Rastin suoritus tapa	<ul style="list-style-type: none">- Aloitus merkityltä paikalta "A"- Haulikko lipastettu max.4, lataamattomana luisti edessä ja haulikko heikommassa kädessä vaakatasossa ja salkku vahvemmassa kädessä- Äänimerkin jälkeen ammuttava maalit niiden näkyessä alueilta 1,2 ja 3- Salkun oltava sillä ampuma-alueella mistä ammunta tapahtuu- Popperien osuma-alue on yläpallo- Kaikki rakenteet ovat läpäisemättömiä



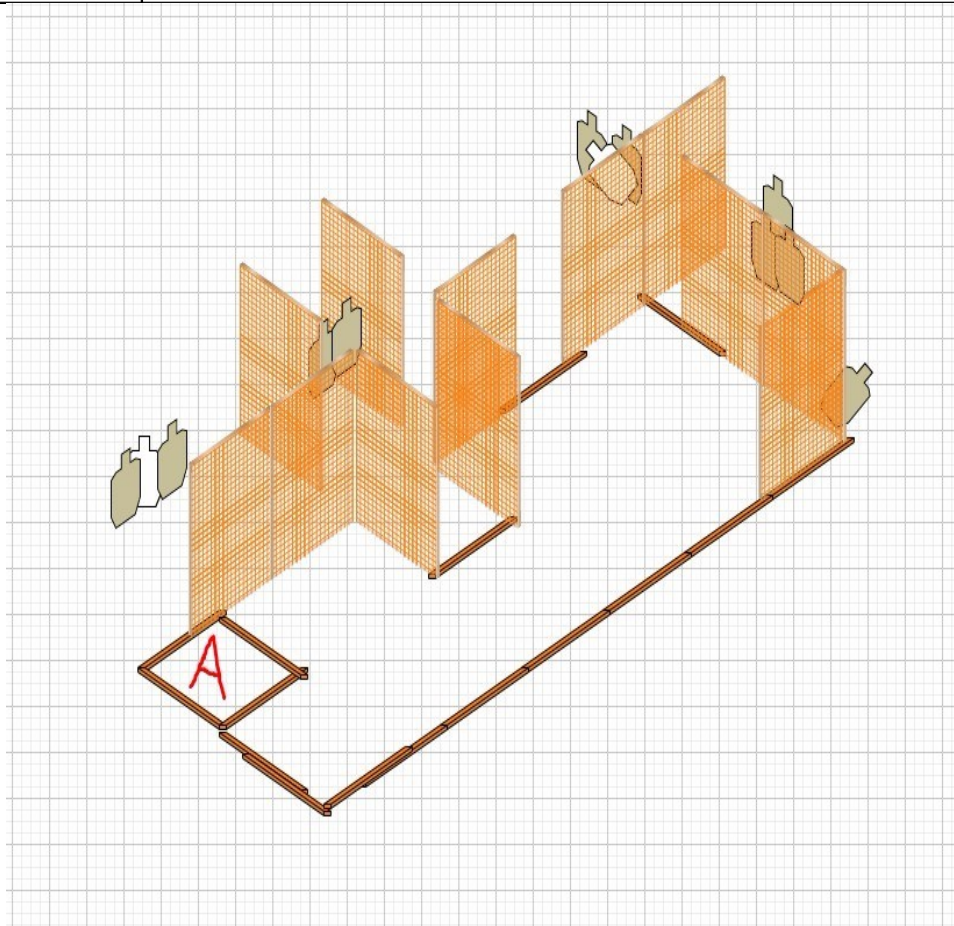
Rasti 2 (100m - rata)

Rastityyppi	Pitkärästi
Pistelaskutapa	Rajoittamaton
Asetyyppi	Kivääri
Taulut	6x SRA-taulua, 6x Popperia
Taulujen pisteytys	SRA-taulu sääntöjen mukaan, Popperit 10 pist
Ampumaetäisyydet	70-100 m
Käsittelysektori	90/90/90/90
Ampumasektorit	Taustavalli
Maksimipisteet	120 pist
Minimilaukausmäärä	18 lks
Aloitus	Rastituomarin antamasta äänimerkistä
Lopetus	Viimeinen ammuttu laukaus
Virhepisteet ja rangaistukset	Viimeisen SRA-sääntöversion mukaisesti Väärän tauluryhmän ampuminen paikasta A tai B, toimintavirhe/lks
Rastin suoritustapa	<ul style="list-style-type: none"> - Aloitus paikasta "A" - Kivääri lataamattomana, lipas kiinnitettynä - Äänimerkin jälkeen ammutaan taulut T1-T2 ja popperit P1-P3 rajatulta alueelta A sekä taulut T3-T4 ja popperit P4-P5 alueelta B - Popperien osuma-alue on yläpallo - Kaikki rakenteet ovat läpäisemättömiä



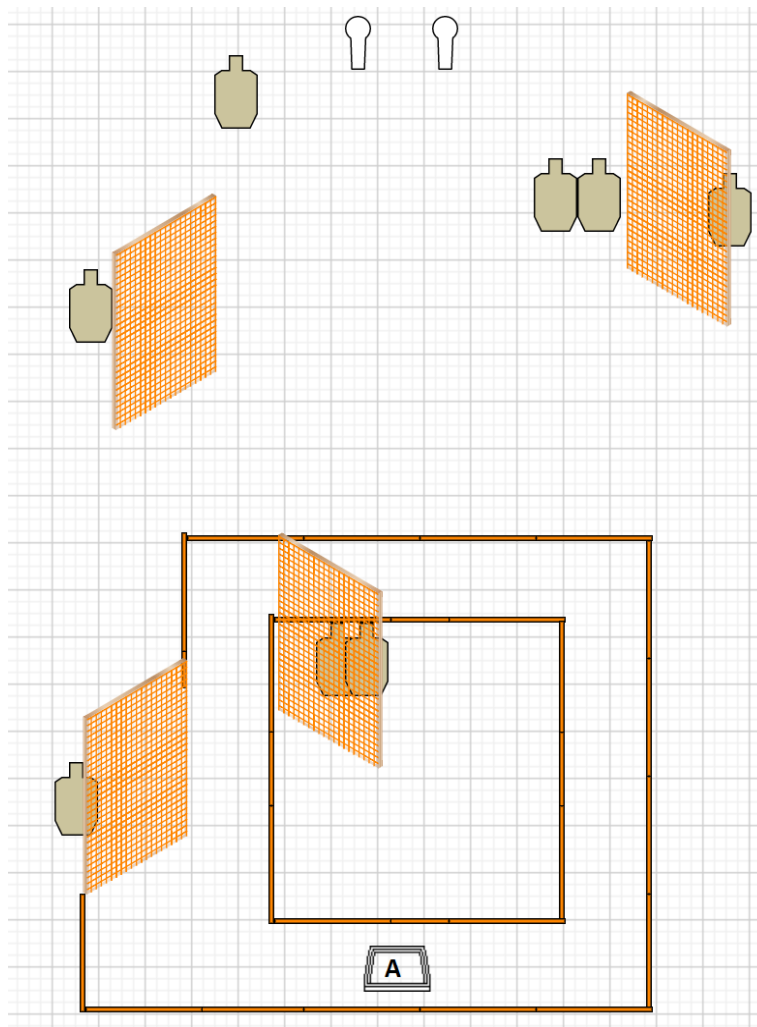
Rasti 3 (Vasen monttu)

Rastityyppi	Pitkä rasti
Pistelaskutapa	Rajoittamaton
Asetyyppi	Kivääri
Taulut	10x SRA-taulu, 2x E/A taulu
Taulujen pisteytys	SRA-taulu sääntöjen mukaan
Ampumaetäisyydet	5-25 m
Käsittelysektori	90/90/90/90
Ampumasektorit	Taustavalli
Maksimipisteet	100 pist
Minimilaukausmäärä	20 lks
Aloitus	Rastituomarin antamasta äänimerkistä
Lopetus	Viimeinen ammuttu laukaus
Virhepisteet ja rangaistukset	Viimeisen SRA-sääntöversion mukaisesti
Rastin suoritustapa	<ul style="list-style-type: none">- Aloitus seisten merkityltä paikalla "xx", alueelta A- Kivääri ladattu ja varmistettu, perä olkaa vasten piippu alaviistoon- Äänimerkin jälkeen ammutaan maalit rajatuilta alueelta- Kaikki rakenteet ovat läpäisemättömiä



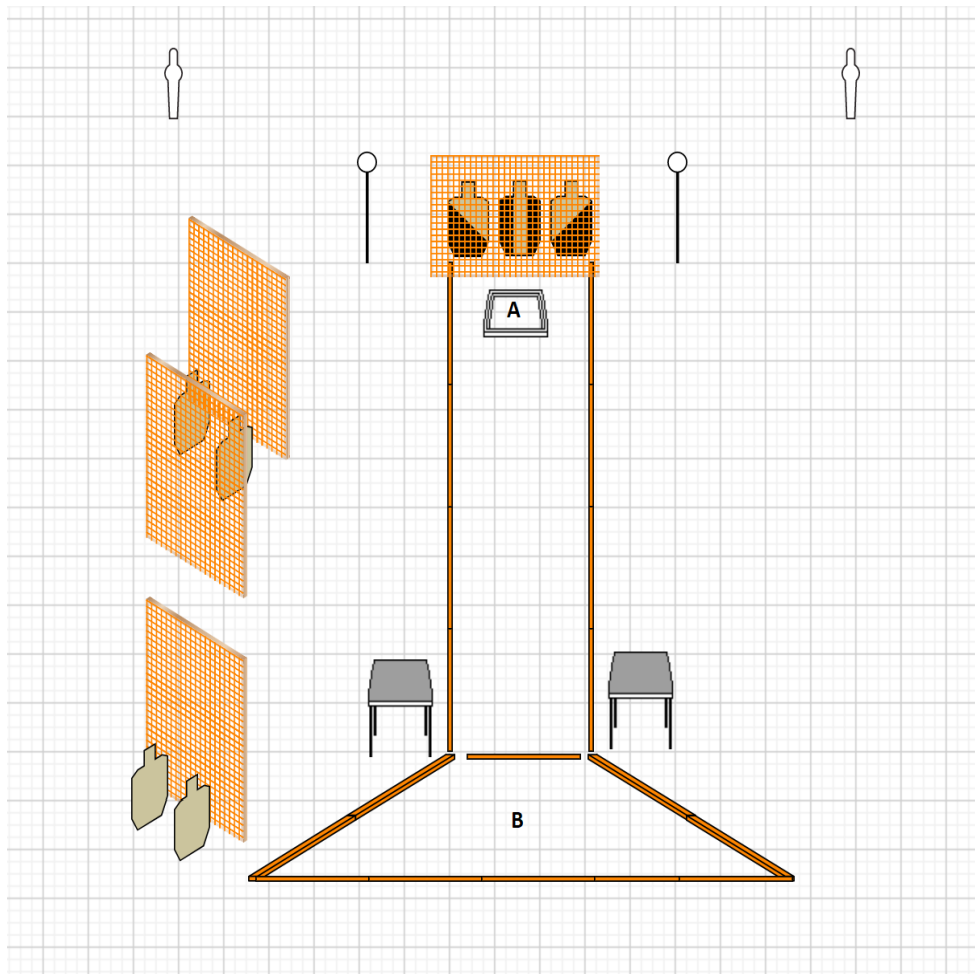
Rasti 4 (Kesk. monttu)

Rastityyppi	Pitkä rasti
Pistelaskutapa	Rajoittamaton
Asetyyppi	Pistooli
Taulut	8x SRA-taulu, 2x Popperi
Taulujen pisteytys	SRA-taulu sääntöjen mukaan, Popperit 10 pist
Ampumaetäisyydet	2-25 m
Käsittelysektori	90/90/90/90
Ampumasektorit	Taustavalli
Maksimipisteet	100 pist
Minimilaukausmäärä	18 lks
Aloitus	Rastituomarin antamasta äänimerkistä
Lopetus	Viimeinen ammuttu laukaus
Virhepisteet ja rangaistukset	Viimeisen SRA-sääntöversion mukaisesti
Rastin suoritustapa	<ul style="list-style-type: none">- Aloitus seisten merkityltä paikalta "A"- Pistooli ladattuna, varmistettuna ja kotelossa- Ammuttava maalit niiden näkyessä- Kaikki rakenteet ovat läpäisemättömiä



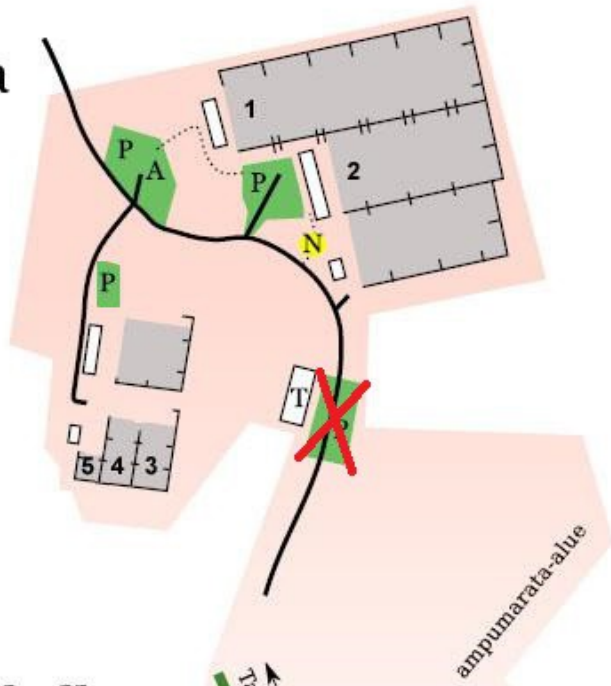
Rasti 5 (Oikea monttu)

Rastityyppi	Pitkä rasti
Pistelaskutapa	Rajoittamaton
Asetyyppi	Pistooli
Taulut	4xSRA-taulu, 3x Ositettu SRA-taulu, 2x Popperi
Taulujen pisteytys	SRA-taulu sääntöjen mukaan
Ampumaetäisyydet	2-25 m
Käsittelysektori	Rajattu punaisiin merkeihin
Ampumasektorit	Taustavalli
Maksimipisteet	80 pist
Minimilaukausmäärä	16 lks
Aloitus	Rastituomarin antamasta äänimerkistä
Lopetus	Viimeinen ammuttu laukaus
Virhepisteet ja rangaistukset	Viimeisen SRA-sääntöversion mukaisesti <ul style="list-style-type: none"> - Kiekkojen rikkomatta jättäminen toimintavirhe per kiekko - Poppereiden ampuminen muualta kuin alueelta B, hylkäys
Rastin suoritustapa	<ul style="list-style-type: none"> - Aloitus alueelta "A", normaalisti seisten kädet sivuilla pamppu toisessa kädessä - Pistooli tyhjänä luisti edessä toisella pöydällä ja käytettävät lippaat toisella pöydällä - Äänimerkin jälkeen rikottava kaksi etenemisen estävää kiekkoa - Popperit ammuttava rikelinjan takaa alueelta B - Kaikki rakenteet ovat läpäisemättömiä

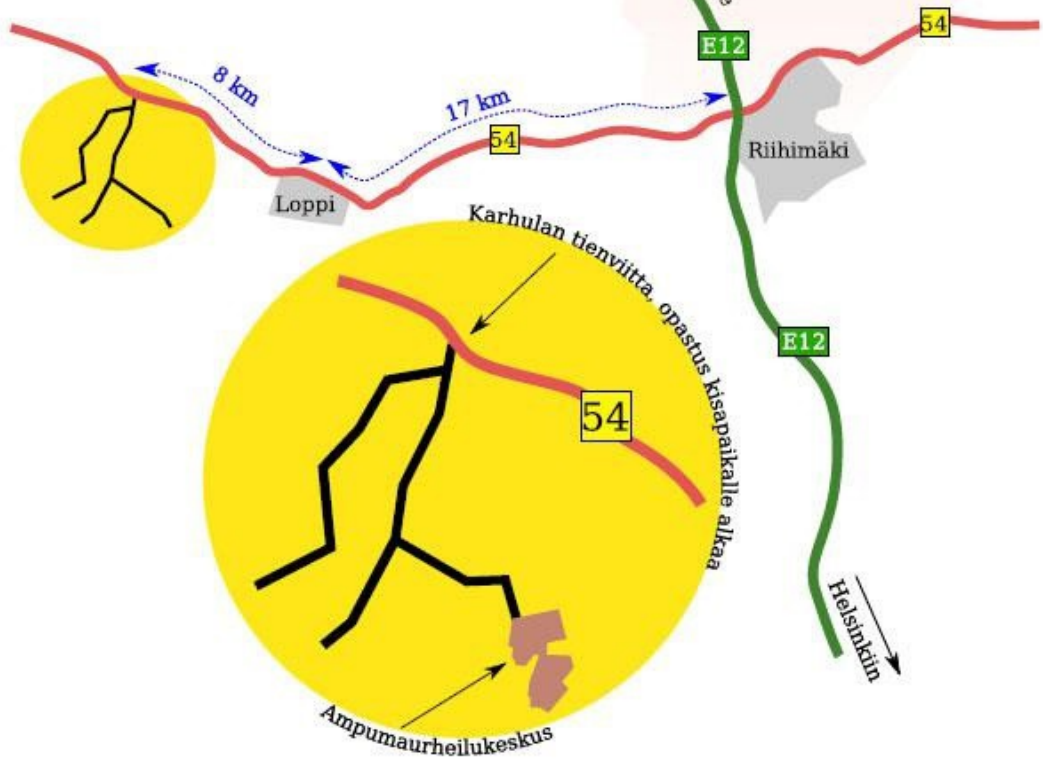


Kisa-alueen kartta

- 1: rasti 1
- 2: rasti 2
- 3: rasti 3
- 4: rasti 4
- 5: rasti 5
- P: parkkipaikka
- N: nuotio
- T: ilmoittautuminen ja kilpailutoimisto
- A: alkupuhuttelu



Ajo-ohjeet kisapaikalle



Majan eteen pysäköinti kielletty! Paikoitusalueet merkattu karttaan!