

VARES CUP 2019



Rastit 5 kpl:

2 kpl kivääri
1 kpl kivääri + haulikko
2 kpl pistooli

Minimilaukausmäärät:

Kivääri 46 lks
Pistooli 34 lks
Haulikko 6 lks
Max.haulikoko 3,5mm

Kaikilla rasteilla käytetään rajoittamatonta pistelaskua, ellei muuta ilmoiteta.

Kuvat ovat viitteellisiä - kuvissa on piirretty vain rastien kannalta oleelliset rakenteet.

Lopulliset rastikuvaukset annetaan kisassa!

Oikeudet muutoksiin pidätetään, mutta ne pysyvät annettujen min.laukausmäärien rajoissa!



VIRANOMAINEN.FI
LAW ENFORCEMENT & MILITARY



Tervetuloa VaRes Cupiin 2019!

Vantaan Reserviläiset ry järjestää perinteisen VaRes Cup SRA-sarjakilpailun. Kilpailussa ammutaan neljä osakilpailua ja lopputuloksiin lasketaan kolme parasta suoritusta.

Kilpailusarjat ovat Avo, Vakio, H50, TST ja Naiset. Lisäksi lokakuun kilpailu on osa TST-Cup osakilpailua.

Tästä käsiohjelmasta näet alustavat rastikuvaukset. Kilpailualueen kartasta löydät rastien sijainnit.

Kilpailut pidetään Lopen ampumaurheilukeskuksessa, osoite:

Lopen ampumarata, Nummenrannantie 769, 12920 Loppi

WGS 84 lat 60.72540 lon 24.32887

YKJ P6737992 I3354422

Kilpailupäivämäärät:

Cup I – 5.5.2019

Cup II – 7.7.2019

Cup III – 1.9.2019

Cup IV – 6.10.2019

Sunnuntaina 5.5.:

09.30 – 10.30 Kilpailijoiden ilmoittautuminen kilpailutoimistoon

10.45 Alkupuhuttelu (150m parkkialue)

11.00 → Kilpailu

Kilpailuorganisaatio / Vares Cup 1:

Mikko Lehtinen, kilpailunjohtaja, puh. 050-493 6677

Lauri Nuutinen, kilpailun varajohtaja, puh. 040-5222600

Mikko Lehtinen, ratamestari

TÄRKEÄÄ!!!

Kilpailupäivänä alueella on paljon autoja ja näin ollen ruuhkaa. Tästä johtuen majan eteen pysäköinti on kielletty ja majan paikoitustila on varattu toimitsijoita sekä huoltoa varten! Katso lopussa olevasta aluekartasta paikoitusalueet!

Kilpailussa mukana:



VIRANOMAINEN.FI
LAW ENFORCEMENT & MILITARY

Asetalo Oy



PL 32, 34801 VIRRAT. Puh. (03) 4755 371, fax (03) 4753 151
www.asetalo.com E-mail: asetalo@asetalo.fi

PROTECTION GROUP



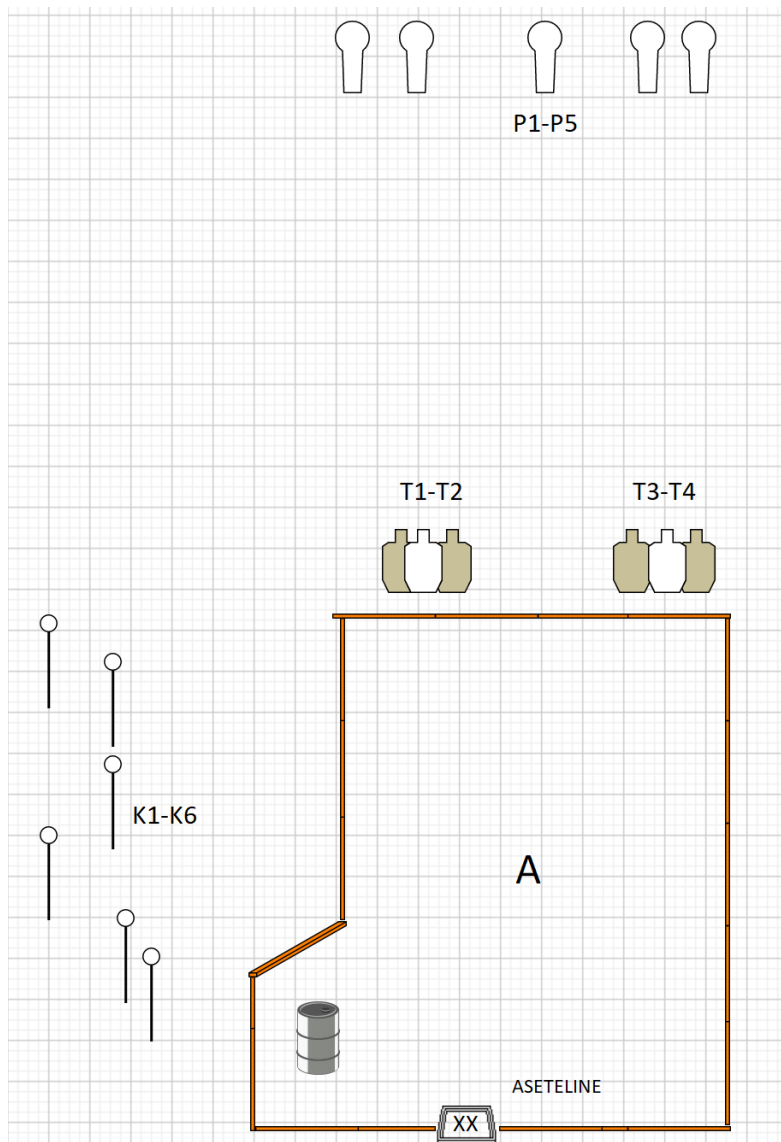
Printec Hobby

www.printecase.fi

Ase- ja metsästystarvikkeet

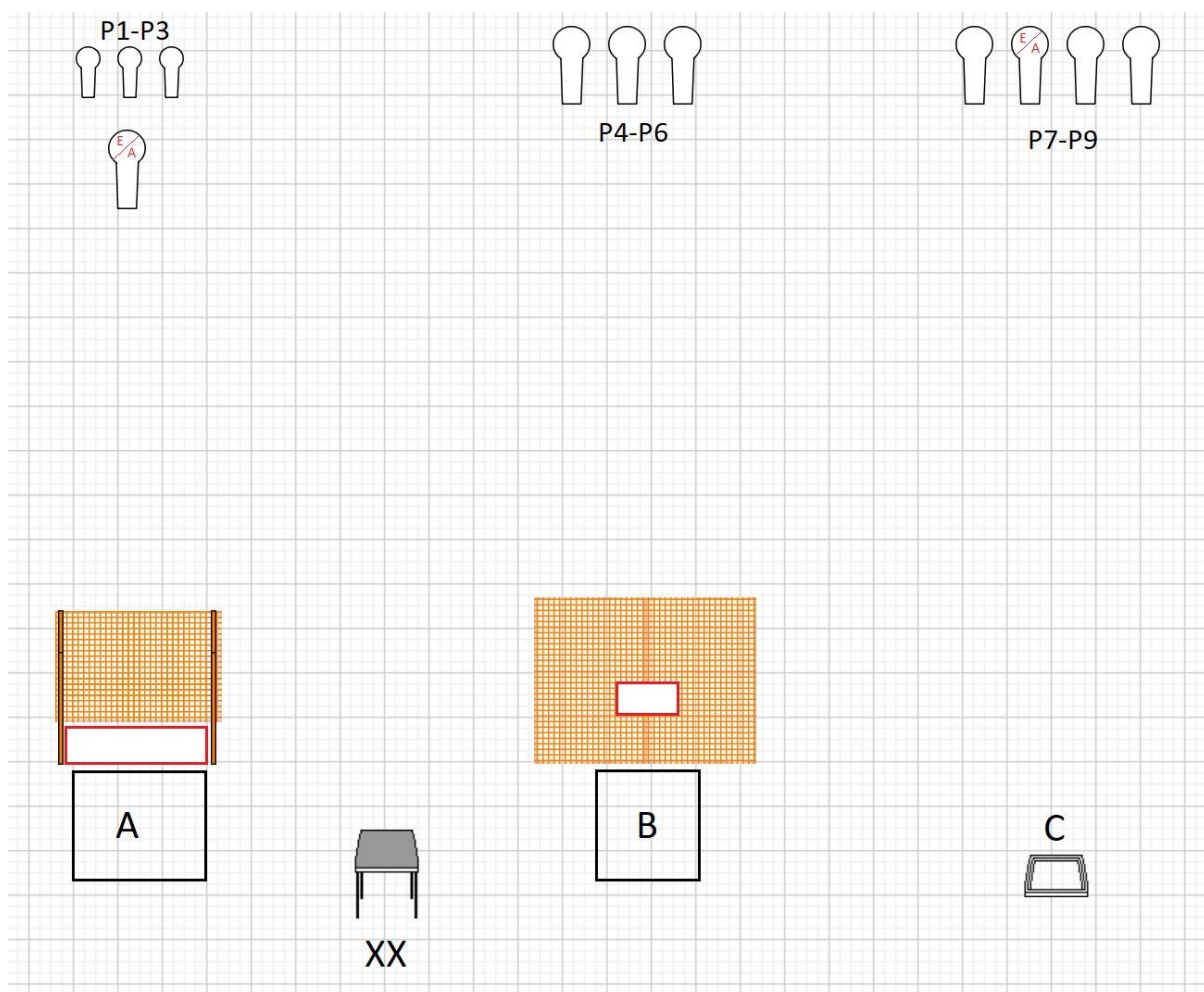
Rasti 1 (150m - rata)

Rastityyppi	Pikarasti
Pistelaskutapa	Rajoittamaton
Asetyyppi	Haulikko/Kivääri
Taulut	5x Popperi, 4x SRA-taulu, 6x kiekko, 2x E/A-taulu
Taulujen pisteytys	SRA-taulu sääntöjen mukaan, Popperit 10 pist ja kiekot 5 pist
Ampumaetäisyydet	5-130 m
Käsittelysektori	90/90/90/90
Ampumasektorit	Taustavalli
Maksimipisteet	120 pist
Minimilaukausmäärä	13 lks kivääri ja 6 lks haulikko
Aloitus	Rastituomarin antamasta äänimerkistä
Lopetus	Viimeinen ammuttu laukaus
Virhepisteet ja rangaistukset	Viimeisen SRA-sääntöversion mukaisesti
Rastin suoritustapa	<ul style="list-style-type: none"> - Aloitus merkityltä paikalta "XX" - Ampuja aloittaa joko kiväärillä tai haulikolla. Vain aloittava ase ladattuna ja varmistettuna. Toinen ase asetelineessä lataamattomana. Kaikki käytettävät patruunat ampujan mukana. - Äänimerkin jälkeen ammuttava maalit niiden näkyessä alueelta A - Asetta vaihdettaessa, on käytöstä poistuva ase jätettävä siihen osoitettuun paikkaan varmistettuna tai tyhjänä - Popperien osuma-alue on yläpallo



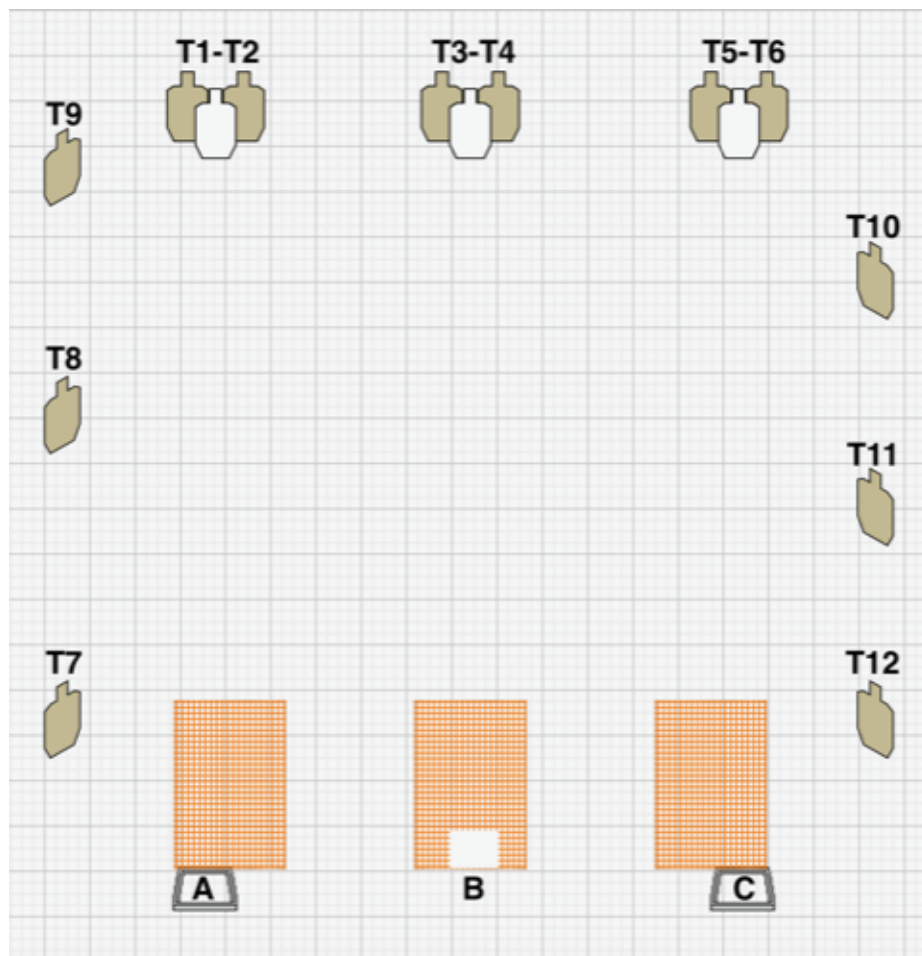
Rasti 2 (100m - rata)

Rastityyppi	Pikarasti
Pistelaskutapa	Rajoittamaton
Asetyyppi	Kivääri
Taulut	9x Popperi , 2x E/A Popperi
Taulujen pisteytys	Popperit 10 pist
Ampumaetäisyydet	70-100 m
Käsittelysektori	90/90/90/90
Ampumasektorit	Taustavalli
Maksimipisteet	90 pist
Minimilaukausmäärä	9 lks
Aloitus	Rastituomarin antamasta äänimerkistä
Lopetus	Viimeinen ammuttu laukaus
Virhepisteet ja rangaistukset	Viimeisen SRA-sääntöversion mukaisesti Väärän popperiryhmän ampuminen paikasta A, B tai C, toimintavirhe/lks
Rastin suoritustapa	<ul style="list-style-type: none"> - Aloitus istuen merkatulta paikalta "XX" - Kivääri lataamattomana pöydällä ilman lipasta, käytettävät lippaat pöydällä - Äänimerkin jälkeen ammutaan popperi-ryhmät 1-3 alueilta A-C - Alueilla A ja B käytettävät ampuma-aukot on merkattu - Popperien osuma-alue on yläpallo



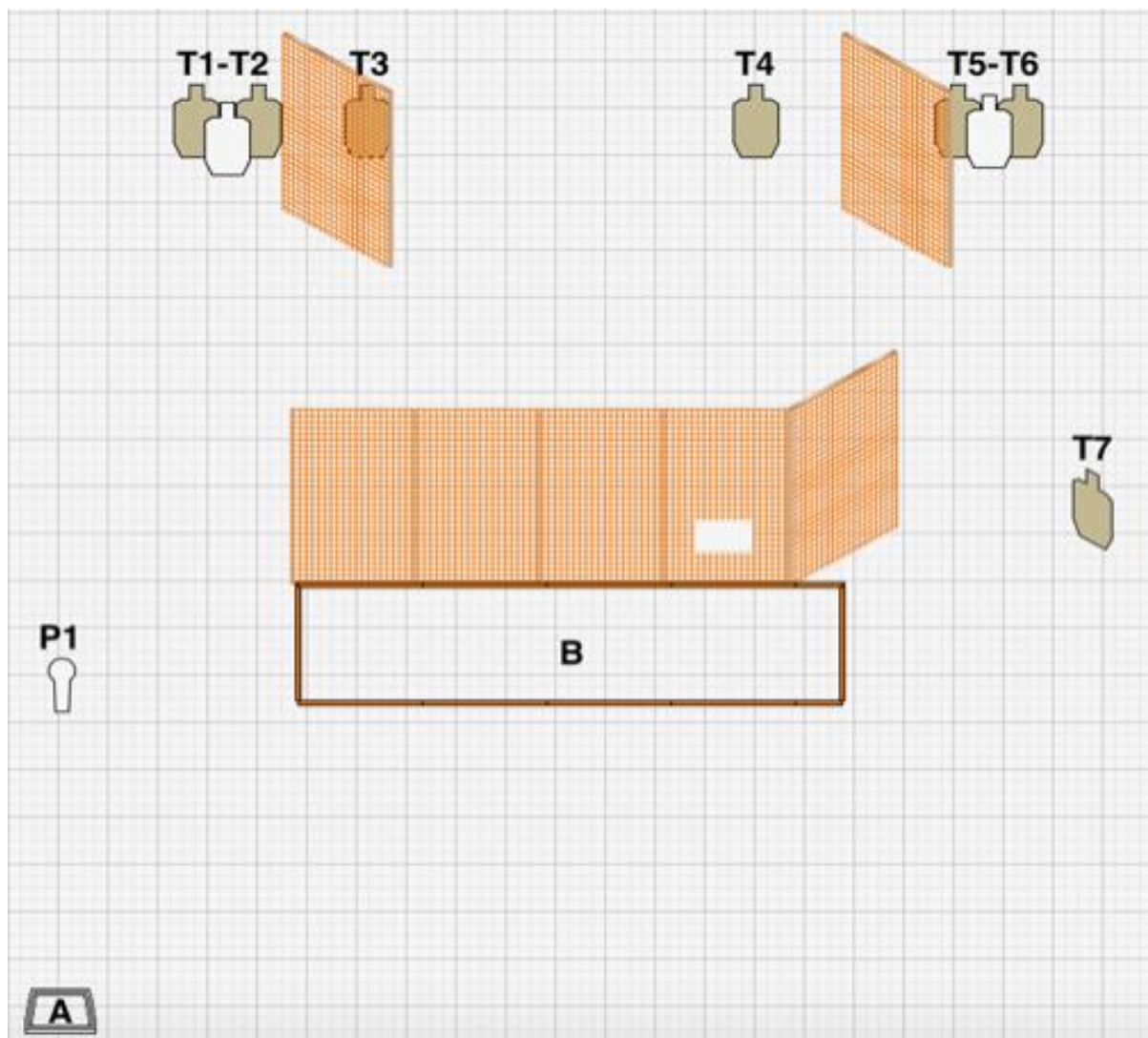
Rasti 3 (Vasen monttu)

Rastityyppi	Pitkärasti
Pistelaskutapa	Rajoittamaton
Asetyyppi	Kivääri
Taulut	12x SRA-taulu, 3x E/A taulu
Taulujen pisteytys	SRA-taulu sääntöjen mukaan
Ampumaetäisyydet	5-25 m
Käsittelysektori	90/90/90/90
Ampumasektorit	Taustavalli
Maksimipisteet	120 pist
Minimilaukausmäärä	24 lks
Aloitus	Rastituomarin antamasta äänimerkistä
Lopetus	Viimeinen ammuttu laukaus
Virhepisteet ja rangaistukset	Viimeisen SRA-sääntöversion mukaisesti <ul style="list-style-type: none">- Väärän tauluryhmän ampuminen paikoista A,B tai C -> toimintavirhe/laukaus- Lippaan vaihtamatta jättäminen -> toimintavirhe
Rastin suoritustapa	<ul style="list-style-type: none">- Aloitus seisten merkityltä paikalla "xx", alueiden A,B,C takaa- Kivääri ladattu ja varmistettu, perä olkaa vasten piippu alaviistoon- Äänimerkin jälkeen ammutaan taulut T1-T12. Tauluryhmä T1-T2 ammuttava alueelta A, T3-T4 alueelta B ja T5-T6 alueelta C.- Pakollinen lippaanvaihto



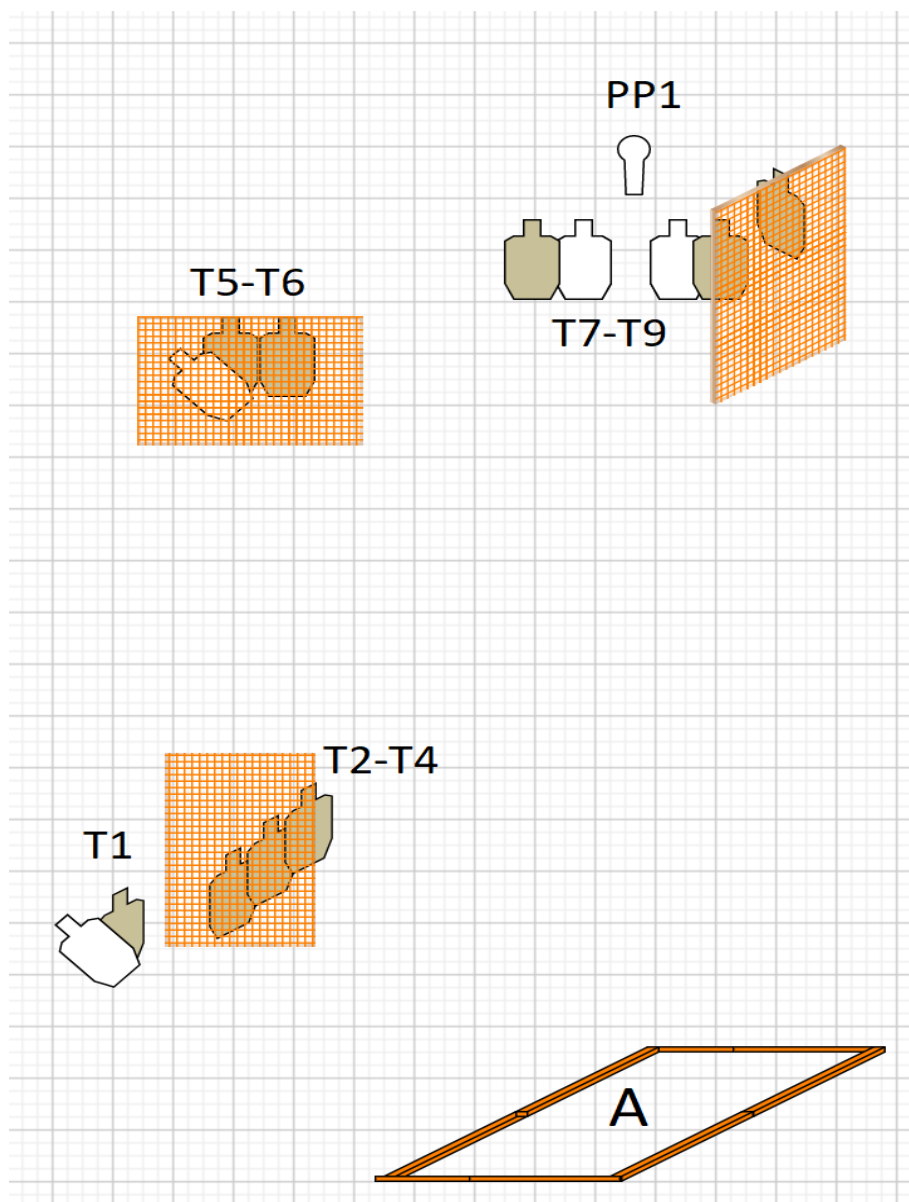
Rasti 4 (Kesk. monttu)

Rastityyppi	Pikarasti
Pistelaskutapa	Rajoittamaton
Asetyyppi	Pistooli
Taulut	7x SRA-taulu, 2x E/A-taulu, 1x Popperi
Taulujen pisteytys	SRA-taulu sääntöjen mukaan, Popperi 10 pist
Ampumaetäisyydet	5-25 m
Käsittelysektori	90/90/90/90
Ampumasektorit	Taustavalli
Maksimipisteet	80 pist
Minimilaukausmäärä	15 lks
Aloitus	Rastituomarin antamasta äänimerkistä
Lopetus	Viimeinen ammuttu laukaus
Virhepisteet ja rangaistukset	Viimeisen SRA-sääntöversion mukaisesti <ul style="list-style-type: none">- Popperin ampuminen muualta kuin alueelta A, hylkäys- Taulujen T1-T7 ampuminen muualta kuin alueelta B, toimintavirhe/laukaus
Rastin suoritustapa	<ul style="list-style-type: none">- Aloitus seisten merkityltä paikalta "XX", alueelta A- Pistooli ladattuna kotelossa- Äänimerkin jälkeen ammuttava etenemisen estävä popperi alueelta A ja taulut T1-T7 alueelta B- Popperin osuma-alue on yläpallo



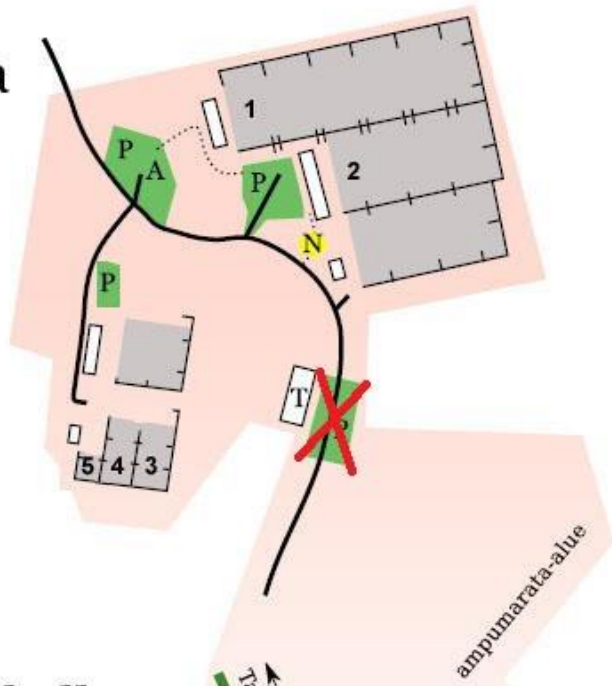
Rasti 5 (Oikea monttu)

Rastityyppi	Pitkärasti
Pistelaskutapa	Rajoittamaton
Asetyyppi	Pistooli
Taulut	9xSRA-taulu, 4x E/A-taulu, 1x Popperi
Taulujen pisteytys	SRA-taulu sääntöjen mukaan
Ampumaetäisyydet	2-25 m
Käsittelysektori	Rajattu punaisin merkein
Ampumasektorit	Taustavalli
Maksimipisteet	100 pist
Minimilaukausmäärä	19 lks
Aloitus	Rastituomarin antamasta äänimerkistä
Lopetus	Viimeinen ammuttu laukaus
Virhepisteet ja rangaistukset	Viimeisen SRA-sääntöversion mukaisesti <ul style="list-style-type: none"> - Popperin ampuminen muualta kuin alueelta A, hylkäys - Ampuminen muualta kuin alueelta A, ellei popperia kaadettu, toimintavirhe/laukaus
Rastin suoritustapa	<ul style="list-style-type: none"> - Aloitus merkityltä paikalta "XX", alueelta A - Pistooli ladattuna kotelossa - Äänimerkin jälkeen ammuttava etenemisen estävä popperi PP1 alueelta A ja taulut T1-T9 niiden näkyessä - Popperien osuma-alue on yläpallo

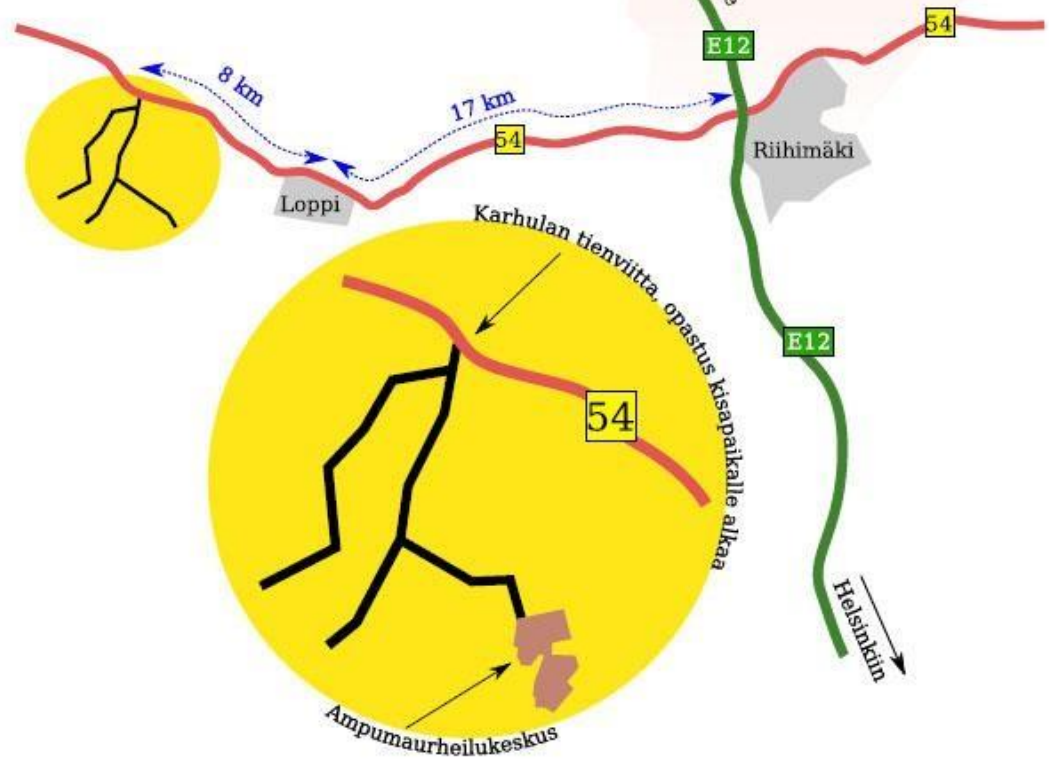


Kisa-alueen kartta

- 1: rasti 1
- 2: rasti 2
- 3: rasti 3
- 4: rasti 4
- 5: rasti 5
- P: parkkipaikka
- N: nuotio
- T: ilmoittautuminen ja kilpailutoimisto
- A: alkupuhuttelu



Ajo-ohjeet kisapaikalle



Majan eteen pysäköinti kielletty! Paikoitusalueet merkattu karttaan!