

VARES CUP 2010



Rastit 5 kpl:

3 kpl kivääri

2 kpl pistooli

Minimilaukausmäärät:

Kivääri 63 lks

Pistooli 34 lks

Kaikilla rasteilla käytetään rajoittamatonta pistelaskua, ellei muuta ilmoiteta.

Kuvat ovat viitteellisiä - kuvissa on piirretty vain rastien kannalta oleellisimmat rakenteet.

Lopulliset rastikuvaukset annetaan kisassa!

Oikeudet muutoksiin pidätetään, mutta ne pysyvät annettujen min.laukausmäärien rajoissa!



VIRANOMAINEN.FI
LAW ENFORCEMENT & MILITARY



Tervetuloa VaRes Cupiin 2019!

Vantaan Reserviläiset ry järjestää perinteisen VaRes Cup SRA-sarjakilpailun. Kilpailussa ammutaan neljä osakilpailua ja lopputuloksiin lasketaan kolme parasta suoritusta.

Kilpailusarjat ovat Avo, Vakio, H50, TST ja Naiset. Lisäksi lokakuun kilpailu on osa TST-Cup osakilpailua.

Tästä käsiohjelmasta näet alustavat rastikuvaukset. Kilpailualueen kartasta löydät rastien sijainnit.

Kilpailut pidetään Lopen ampumaurheilukeskuksessa, osoite:

Lopen ampumarata, Nummenrannantie 769, 12920 Loppi

WGS 84 lat 60.72540 lon 24.32887

YKJ P6737992 I3354422

Kilpailupäivämäärät:

Cup I – 5.5.2019

Cup II – 7.7.2019

Cup III – 1.9.2019

Cup IV – 6.10.2019

Sunnuntaina 7.7.:

09.30 – 10.30 Kilpailijoiden ilmoittautuminen kilpailutoimistoon

10.45 Alkupuhuttelu (150m parkkialue)

11.00 → Kilpailu

Kilpailuorganisaatio / VaRes Cup 2:

Mikko Lehtinen, kilpailunjohtaja, puh. 050-493 6677

Lauri Nuutinen, kilpailun varajohtaja, puh. 040-5222600

Sami Kouhia, ratamestari, puh. 044-3060268

TÄRKEÄÄ!!!

Kilpailupäivänä alueella on paljon autoja ja näin ollen ruuhkaa. Tästä johtuen majan eteen pysäköinti on kielletty ja majan paikoitustila on varattu toimitsijoita sekä huoltoa varten! Katso lopussa olevasta aluekartasta paikoitusalueet!

Kilpailussa mukana:



VIRANOMAINEN.FI
LAW ENFORCEMENT & MILITARY

Asetalo Oy



PL 32, 34801 VIRRAT. Puh. (03) 4755 371, fax (03) 4753 151
www.asetalo.com E-mail: asetalo@asetalo.fi

PROTECTION GROUP



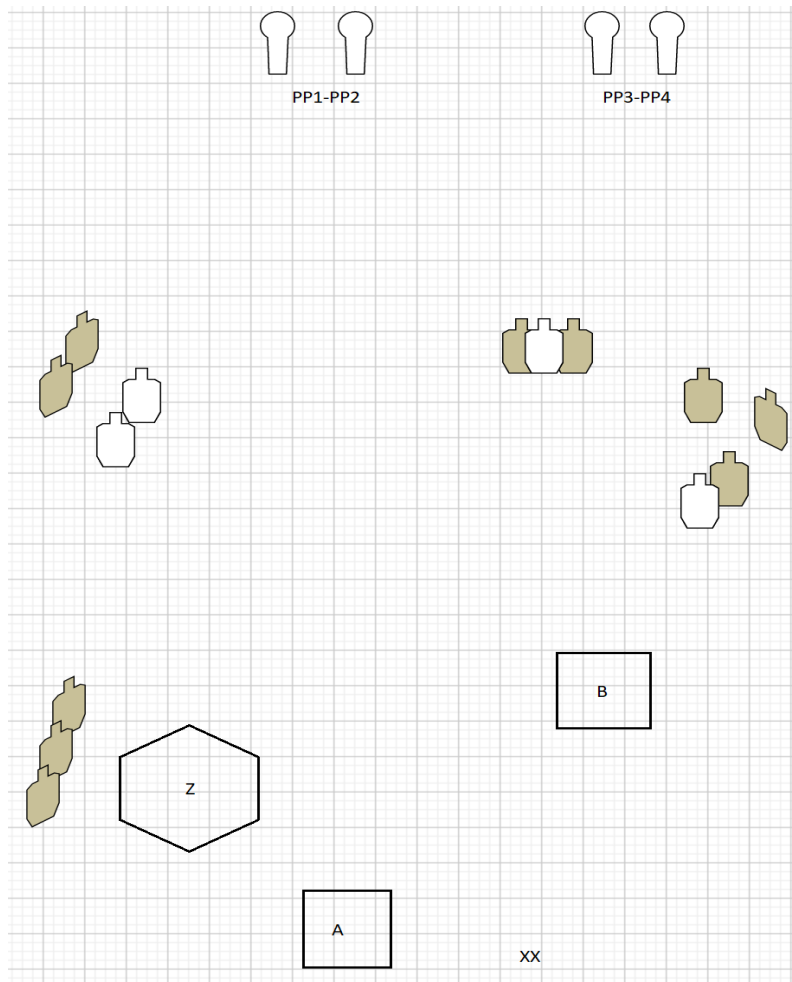
Printec Hobby

www.printecase.fi

Ase- ja metsästystarvikkeet

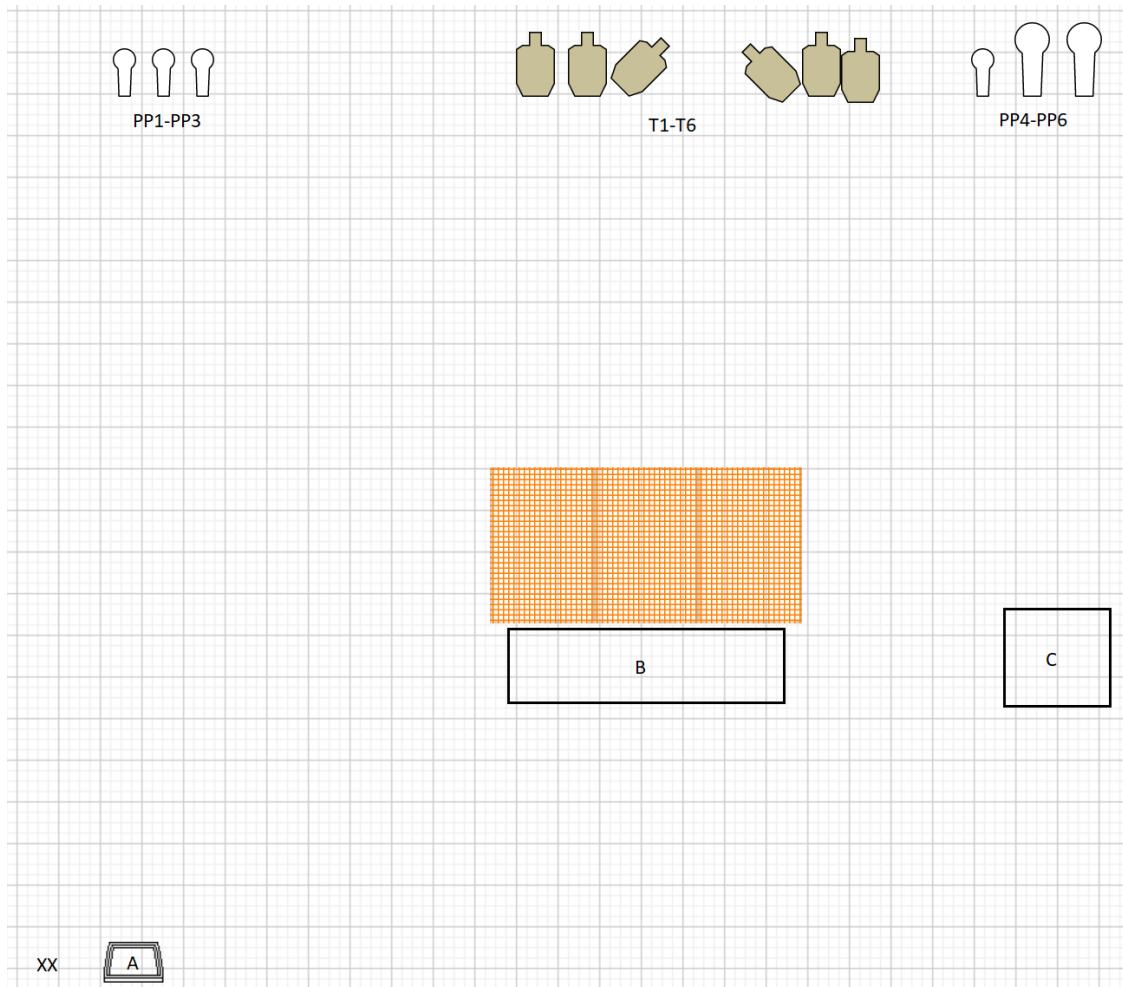
Rasti 1 (150m - rata)

Rastityyppi	Pitkärasti
Pistelaskutapa	Rajoittamaton
Asetyyppi	Kivääri
Taulut	10x SRA-taulu, 4x Popperi, 4x E/A-taulu
Taulujen pisteytys	SRA-taulu sääntöjen mukaan, Popperit 5 pistettä
Ampumaetäisyydet	15-100 m
Käsittelysektori	90/90/90/90
Ampumasektorit	Taustavalli
Maksimipisteet	120/130 pistettä
Minimilaukausmäärä	24 lks kivääri
Aloituspöytä	Rastituomarin antamasta äänimerkistä
Lopetus	Viimeinen ammuttu laukaus
Virhepisteet ja rangaistukset	Viimeisen SRA-sääntöversion mukaisesti <ul style="list-style-type: none"> - Kranaatin heittämättä jättäminen -> toimintavirhe - Popperien ampuminen muualta kuin alueelta A tai B -> toimintavirhe per laukaus - Tauluryhmän tai ryhmien tahallinen ampumatta jättäminen -> toimintavirhe per laukaus sen jälkeen
Rastin suoritustapa	<ul style="list-style-type: none"> - Aloitus merkityltä paikalta "XX" korkeassa polviasennossa kranaatti kädessä, kädet vyötärön tasalla. Kivääri ilman lipasta ampujan edessä merkatulla paikalla. - Äänimerkin jälkeen yritettävä heittää kranaatti alueelle Z, jonka jälkeen ammuttava popperit PP1-PP4 alueilta A tai B ja taulut T1-T10 niiden näkyessä. - Kranaatin jäädessä alueelle Z, 10 pistettä - Popperien osuma-alue on yläpallo



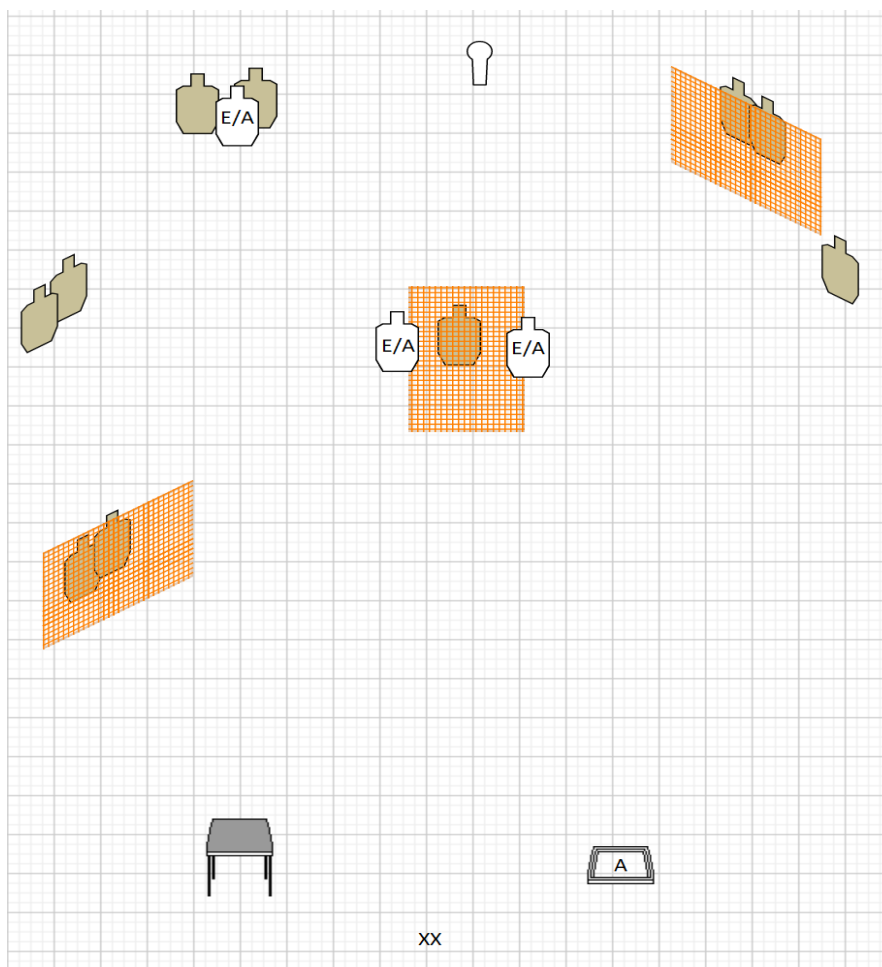
Rasti 2 (100m - rata)

Rastityyppi	Pitkärasti
Pistelaskutapa	Rajoittamaton
Asetyyppi	Kivääri
Taulut	6x Popperi, 6x SRA-taulu
Taulujen pisteytys	SRA-taulu sääntöjen mukaan, Popperit 10 pistettä
Ampumaetäisyydet	70-100 m
Käsittelysektori	90/90/90/ Oikea merkattu oranssilla tuolilla sivuallissa!
Ampumasektorit	Taustavalli
Maksimipisteet	120 pistettä
Minimilaukausmäärä	18 lks
Aloitus	Rastituomarin antamasta äänimerkistä
Lopetus	Viimeinen ammuttu laukaus
Virhepisteet ja rangaistukset	Viimeisen SRA-sääntöversion mukaisesti Väärän tauluryhmän ampuminen paikasta A, B tai C, toimintavirhe/lks
Rastin suoritustapa	<ul style="list-style-type: none"> - Aloitus merkattulta paikalta "XX" - Kivääri ladattuna - Äänimerkin jälkeen ammutaan etenemisen estävät popperit 1-3 alueelta A, taulut T1-T6 alueelta B ja popperit 4-6 alueelta C - Alueilla A, B ja C käytettävät ampuma-aukot on merkattu - Popperien osuma-alue on yläpallo



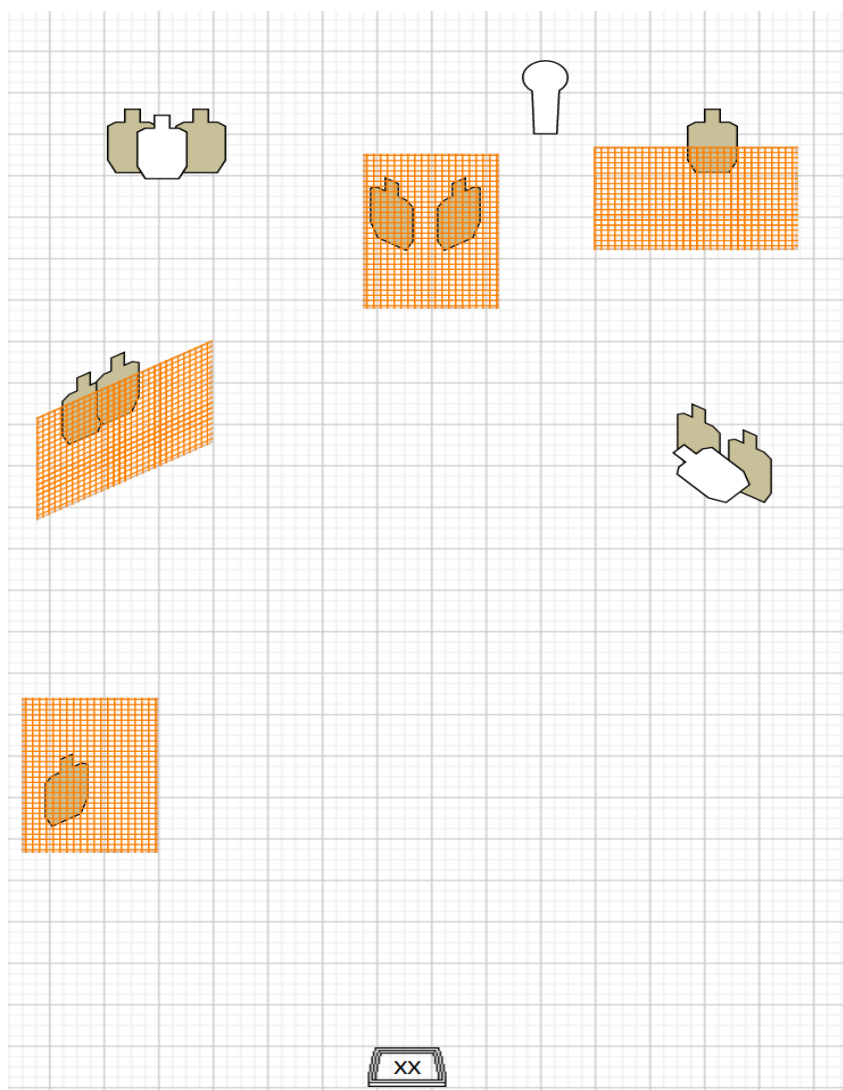
Rasti 3 (Vasen monttu)

Rastityyppi	Pitkärasti
Pistelaskutapa	Rajoittamaton
Asetyyppi	Kivääri
Taulut	10x SRA-taulu, 1x Popperi, 3x E/A taulu
Taulujen pisteytys	SRA-taulu sääntöjen mukaan
Ampumaetäisyydet	5-25 m
Käsittelysektori	90/90/90/90
Ampumasektorit	Taustavalli
Maksimipisteet	110 pistettä
Minimilaukausmäärä	21 lks
Aloituspöytä	Rastituomarin antamasta äänimerkistä
Lopetus	Viimeinen ammuttu laukaus
Virhepisteet ja rangaistukset	Viimeisen SRA-sääntöversion mukaisesti <ul style="list-style-type: none"> - Lippaan vaihtamatta jättäminen -> toimintavirhe - Etenemisen estävän Popperin ampumatta jättäminen -> toimintavirhe per laukaus
Rastin suoritustapa	<ul style="list-style-type: none"> - Aloitus seisten paikalta XX - Kivääri ilman lipasta lataamattomana pöydän päällä - Äänimerkin jälkeen ammutaan etenemisen estävä popperi PP1 alueelta A ja taulut T1-T10 niiden näkyessä. - Pakollinen lippaanvaihto - Popperin osuma-alue on yläpallo



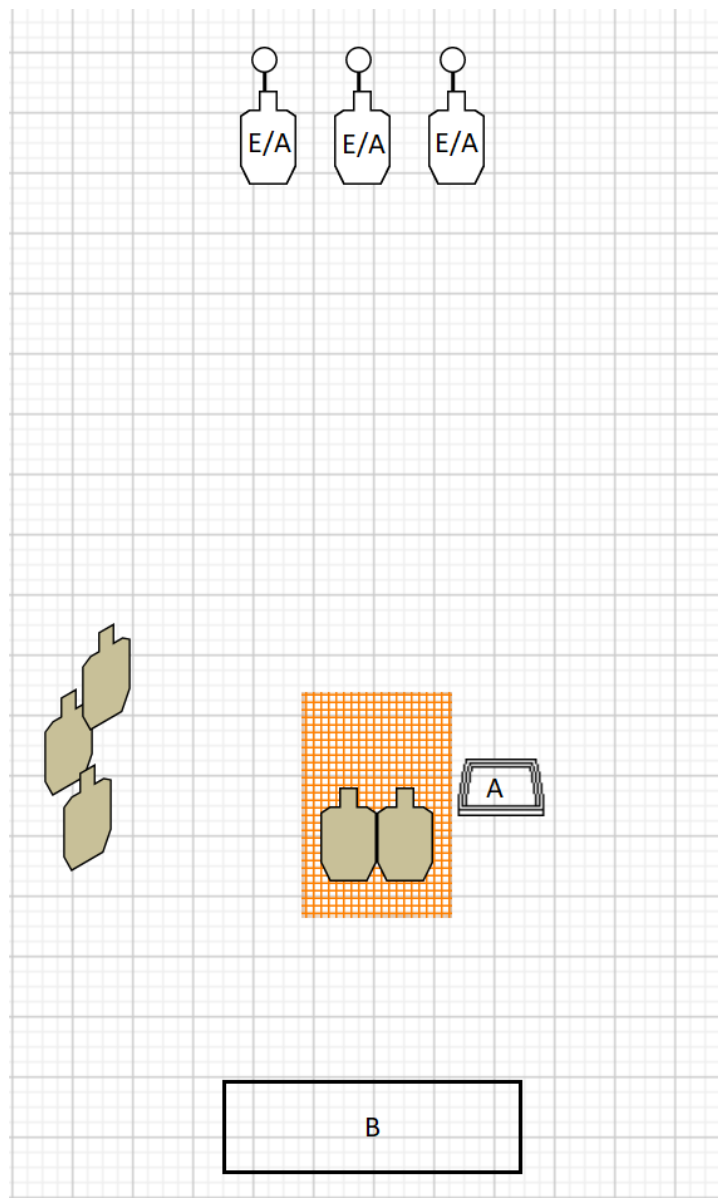
Rasti 4 (Kesk. monttu)

Rastityyppi	Pitkärasti
Pistelaskutapa	Rajoittamaton
Asetyyppi	Pistooli
Taulut	10x SRA-taulu, 1x Popperi, 2x E/A-taulu
Taulujen pisteytys	SRA-taulu sääntöjen mukaan, Popperi 10 pist
Ampumaetäisyydet	5-25 m
Käsittelysektori	90/90/90/90
Ampumasektorit	Taustavalli
Maksimipisteet	110 pistettä
Minimilaukausmäärä	21 lks
Aloitus	Rastituomarin antamasta äänimerkistä
Lopetus	Viimeinen ammuttu laukaus
Virhepisteet ja rangaistukset	Viimeisen SRA-sääntöversion mukaisesti <ul style="list-style-type: none"> - Popperin ampuminen muualta kuin alueelta A, hylkäys - Tehtävän suorittamatta jättäminen -> toimintavirhe per laukaus
Rastin suoritustapa	<ul style="list-style-type: none"> - Aloitus seisten merkityltä paikalta "XX" - Pistooli ladattuna kotelossa - Äänimerkin jälkeen suoritettava tehtävä (TBA) ja ammuttava etenemisen estävä popperi alueelta A ja taulut T1-T10 niiden näkyessä - Popperin osuma-alue on yläpallo - Tehtävän suoritus onnistuneesti -> 10 pistettä



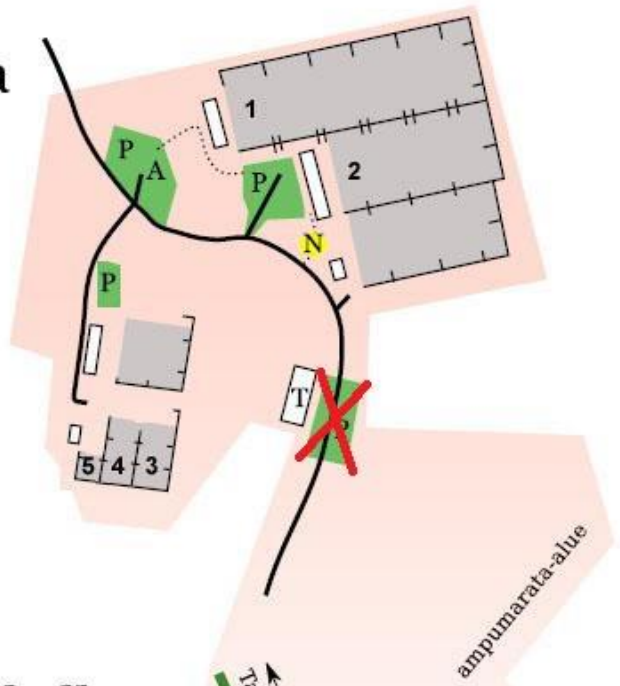
Rasti 5 (Oikea monttu)

Rastityyppi	Pikarasti
Pistelaskutapa	Rajoittamaton
Asetyyppi	Pistooli
Taulut	5xSRA-taulu, 3x Pelti, 3x E/A-taulu
Taulujen pisteytys	SRA-taulu sääntöjen mukaan
Ampumaetäisyydet	5-25 m
Käsittelysektori	Rajattu punaisin merkein
Ampumasektorit	Taustavalli
Maksimipisteet	65 pistettä
Minimilaukausmäärä	13 lks
Aloitus	Rastituomarin antamasta äänimerkistä
Lopetus	Viimeinen ammuttu laukaus
Virhepisteet ja rangaistukset	Viimeisen SRA-sääntöversion mukaisesti - Peltien ampuminen muualta kuin alueelta B, hylkäys
Rastin suoritustapa	- Aloitus merkityltä paikasta A - Pistooli ladattuna kotelossa - Äänimerkin jälkeen ammuttava taulut T1-T5 niiden näkyessä ja pellit alueelta B

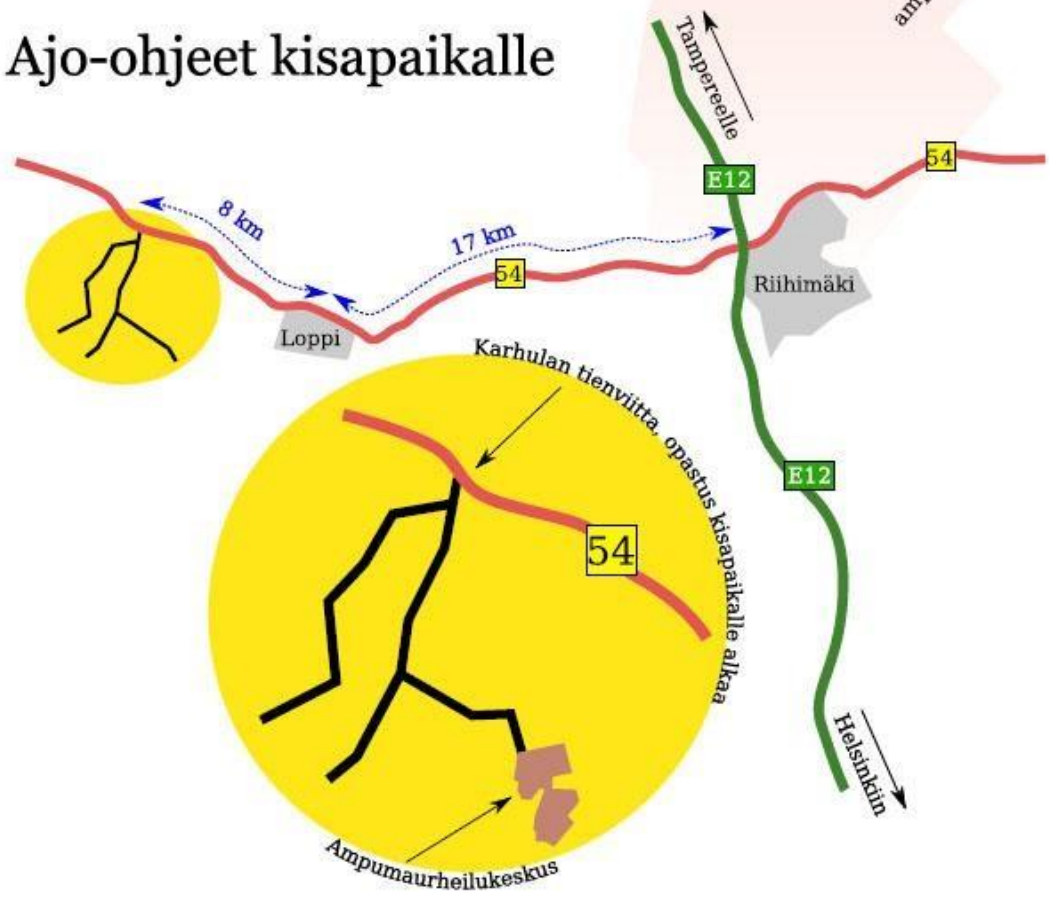


Kisa-alueen kartta

- 1: rasti 1
- 2: rasti 2
- 3: rasti 3
- 4: rasti 4
- 5: rasti 5
- P: parkkipaikka
- N: nuotio
- T: ilmoittautuminen ja kilpailutoimisto
- A: alkupuhuttelu



Ajo-ohjeet kisapaikalle



Majan eteen pysäköinti kielletty! Paikoitusalueet merkattu karttaan!