



VARES CUP 2022

1/5

24.4.2022

LOPEN ANPUNAURHEILUKESKUS

KILPAILUA TUKENIASSA



TERVETULOA VARES CUP:IIIN 2022

Vantaan Reserviläiset ry järjestää perinteisen VaRes Cup SRA-sarjakilpailun. Kilpailussa ammutaan tänä vuonna viisi osakilpailua ja lopputuloksiin lasketaan kolme parasta suoritusta.

Kilpailuluokat Avo ja Vakio sekä sarjat H50, TST ja Naiset.

Tästä käsiohjelmasta löydät tärkeimmät infot kisoihin liittyen ja näet alustavat rastikuvaukset. Kilpailualueen kartasta löydät rastien sijainnit.

Huomaathan, että alustavat rastikuvaukset voivat muuttua ja tarkentua kilpailupäivään mennessä.

Kilpailut pidetään Lopen ampumaurheilukeskuksessa, osoite: Lopen ampumarata, Nummenrannantie 769, 12920 Loppi.

WGS 84 lat 60.72540 lon 24.32887

YKJ P6737992 I3354422

Kilpailupäivämäärät:

Cup I	– 24.4.2022
Cup II	– 22.5.2022
Cup III	– 3.7.2022
Cup IV	– 21.8.2022
Cup V	– 25.9.2022

Kilpailun rastit:

4 kpl	kivääri
3 kpl	pistooli

Minimi laukausmäärät:

Kivääri:	79
Pistooli:	64

Sunnuntaina 24.4.

09.30 – 10.30 Kilpailijoiden ilmoittautuminen toimistolla

10.40 – Alkupuhuttelu hirviradalla

11.00 – > Kilpailu

Kilpailuorganisaatio / VaRes Cup 1:

Antti Kettunen, kilpailun johtaja, puh. 040 550 4930

Mikko Lehtinen, ratamestari 4 - 7 rastit, puh. 050 493 6677

Sami Kouhia, kilpailun varajohtaja ja ratamestari 1 - 3 rastit, puh. 044 306 0268

HUOMIOITAVAA!

COVID-19 pandemia lienee lientymään päin ja maskisuositukset on purettu. Pidetään kuitenkin kiinni päivän kunnosta eli mikäli kilpailija tuntee olonsa sairaaksi, on tärkeää jättää tulematta paikalle. Oma ja muiden terveys menee aina SRA-kilpailun edelle.

VaRes Cup ei ole vielä yleisötapahtuma, joten ei ole suotavaa tuoda autolastillista katsojia tullessaan. Mikäli tuot kuitenkin tyttöystävän, anopin tai naapurin Penan, niin tulee katsojilla olla omat näkö- ja kuulosuojat ja heidän tulee ilmoittautua toimistolla. Lajiin tutustumaan kutsuille VaReksen jäsenille, järjestetään isäntä ja ohjattu kierros rasteille 12:30 – 14:00. Kilpailijan mukana tuoma vieras, liitetään tähän osastoon.

Kilpailussa jaetaan palkinnot paikan päällä, mutta varsinaista palkintojenjakotilaisuutta ei pidetä. Mikäli sijoittunut kilpailija ei odota paikan päällä tuloslaskennan päättymistä, eikä ole palkintojen jaon aikana paikalla, niin toimitetaan palkinto muuna ajankohtana.

Mikäli kilpailija on VaReksen jäsen ja hänen on tarkoitus suorittaa tuleva koitos lainaseella, tulee viipymättä tämä tarve ilmoittaa: antti.kettunen@vantaanreservilaiset.fi



Rasti 1 – (150 m - rata)



Rastityyppi Pitkärasti
Pistelaskutapa Rajoittamaton
Asetyyppi Kivääri
Taulut 7 x SRA-taulu, 3 x SRA-kongit,
Taulujen pisteytys SRA-taulu sääntöjen mukaan, kongit 10 pistettä
Tehtävän pisteytys

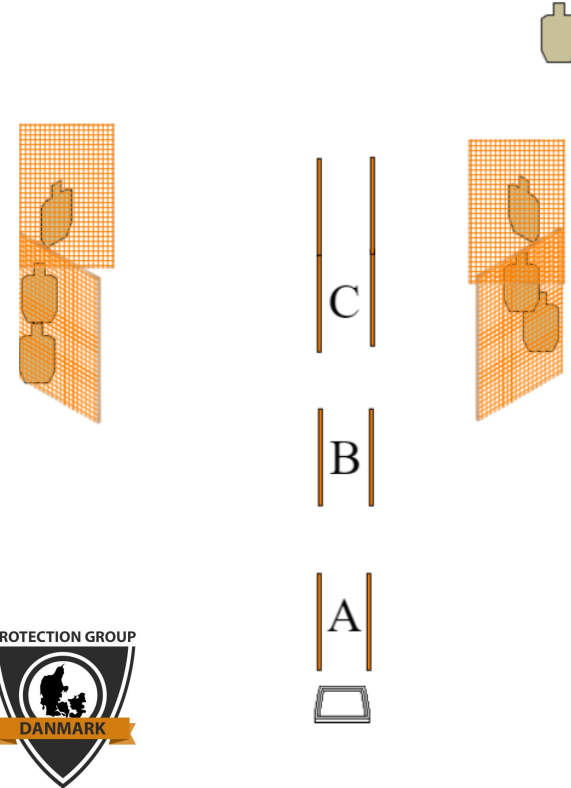
Ampumaetäisyydet 5 - 140 m
Käsittelysektorit 90° ylös / 90° alas / 90° oikea / 90° vasen
Ampumasektorit Taustavalli
Maksimipisteet 135 pistettä
Minimilaukausmäärä 23 laukausta
Aloitus Rastituomarin antamasta äänimerkistä
Lopetus Viimeinen ammuttu laukaus

Kuvaus

Rastin suoritustapa Äänimerkistä ammutaan alueelta A kongit 1 - 3.
Alueelta B ammutaan kongit 1 - 3.
Alueelta C ammutaan kongit 1 - 3.
Taulut T1 - T7 ammuttava niiden näkyessä.

Tuomari huutaa osumat kongeista ellei ampuja muuta halua.
Sopiihan kaikille, että taulut tulkataan heti!?

Virhepisteet ja rangaistukset Viimeisen SRA -sääntöversion mukaisesti.



Rasti 2 – (100 m rata)



Rastityyppi Pitkärasti
Pistelaskutapa Rajoittamaton
Asetyyppi Kivääri
Taulut 3 x SRA-taulu, 3 x SRA-kongit, 2 x E/A-taulu
Taulujen pisteytys SRA-taulu sääntöjen mukaan, kongit 10 pistettä

Ampumaetäisyydet 2 - 100 m
Käsittelysektorit 90° ylös / 90° alas / 90° oikea / 90° vasen
Ampumasektorit Taustavalli
Maksimipisteet 150 pistettä
Minimilaukausmäärä 18 laukausta

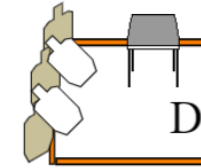
Aloituspöytä Rastituomarin antamasta äänimerkistä
Lopetus Viimeinen ammuttu laukaus

Kuvaus Seisot vartiossa poterossa kun huomaat vihollisrintaman lähestyvän. Syöksyt toimintaan ja estät määrätietoisesti hyökkäyksen.

Rastin suoritustapa Aloitus merkatulla paikalla alueella A.
Alueelta A, ammutaan kongit 1 - 3 merkatuista ampumapaikoista.
Alueelta B, ammutaan kongit 1 - 3 merkatuista ampumapaikoista.
Alueelta C, ammutaan kongit 1 - 3 merkatuista ampumapaikoista.
Alueelta D, ammutaan taulut 1 - 3 ja kongit 1 - 3 merkitystä aukosta.

Tuomari huutaa osumat kongeista ellei ampuja muuta halua.
Sopihihan kaikille, että taulut tulkataan heti!?

Virhepisteet ja rangaistukset Viimeisen SRA -sääntöversion mukaisesti.
- Tauluryhmän ampuminen väärästä ampumapaikasta, toimintavirhe/lks
- Ampuminen muualta kuin määrätystä aukosta, toimintavirhe/lks



Rasti 3 – verinen pulkka (hirvirata)

Rastityyppi Pitkärasti
Pistelaskutapa Rajoittamaton
Asetyyppi Kivääri
Taulut 10 x SRA-taulu
Taulujen pisteytys SRA-taulu sääntöjen mukaan

Tehtävän pisteytys 10 pistettä
Ampumaetäisyydet 40 - 75 m
Käsittelysektorit 90° ylös / 90° alas / 90° oikea / 90° vasen
Ampumasektorit Merkattu punaisin merkein
Maksimipisteet 110 pistettä
Minimilaukausmäärä 20 laukausta
Aloituspöytä Rastituomarin antamasta äänimerkistä
Lopetus Viimeinen ammuttu laukaus

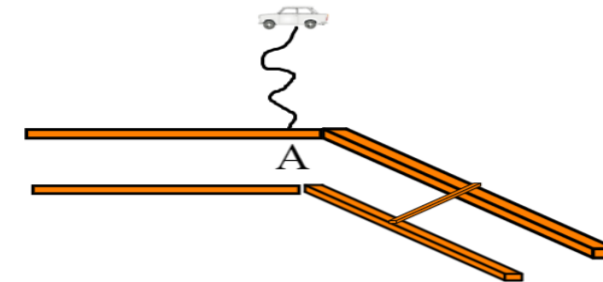
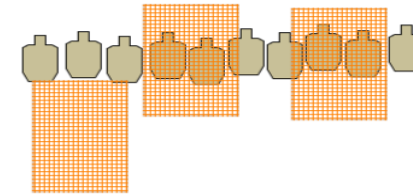
Kuvaus
Rastin suoritus Aloitus seisten paikassa XX, lipas kiinnitettynä, luisti edessä, lataamattomana.

Äänimerkistä siirryt alueelle A, missä evakuoit ahkioon sidotun Kortelaisen parempaan suojaan.

Tämän jälkeen taulut 1 - 10 ammutaan alueelta A.

Virhepisteet ja rangaistukset Viimeisen SRA -sääntöversion mukaisesti.
Tehtävän tahallinen suorittamatta jättäminen, toimintavirhe per laukaus.

RASTIN RAKENTEISIIN AMPUMINEN ON KIELLETTY JA JOHTAA HYLKÄYKSEEN!!!



VIIRANOMAINEN.FI
LAW ENFORCEMENT & MILITARY

Rasti 4 – (vasen monttu)

Rastityyppi	Pitkärasti
Pistelaskutapa	Rajoittamaton
Asetyyppi	Kivääri
Taulut	9 x SRA-taulu
Taulujen pisteytys	SRA-taulu sääntöjen mukaan
Ampumaetäisyydet	15 - 25 m
Käsittelysektorit	90° ylös / 90° alas / 90° oikea / 90° vasen
Ampumasektorit	Merkattu punaisin merkein
Maksimipisteet	90 pistettä
Minimilaukausmäärä	18 laukausta
Aloitus	Rastituomarin antamasta äänimerkistä
Lopetus	Viimeinen ammuttu laukaus

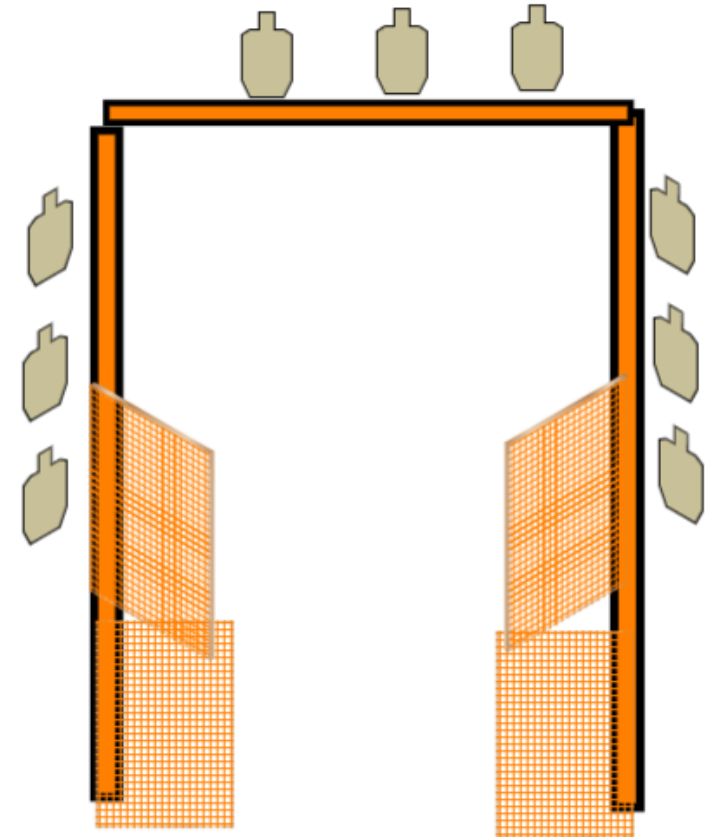
Kuvaus

Rastin suoritustapa Lähtö ampujan valitsemasta ampumapaikasta A tai B, normaalisti seisten kivääri ladattu ja varmistettu.

Äänimerkistä ammuttava taulut siten, että maksimissaan kaksi taulua per ampumapaikka ja kaksi laukausta per ampuma-aukko.

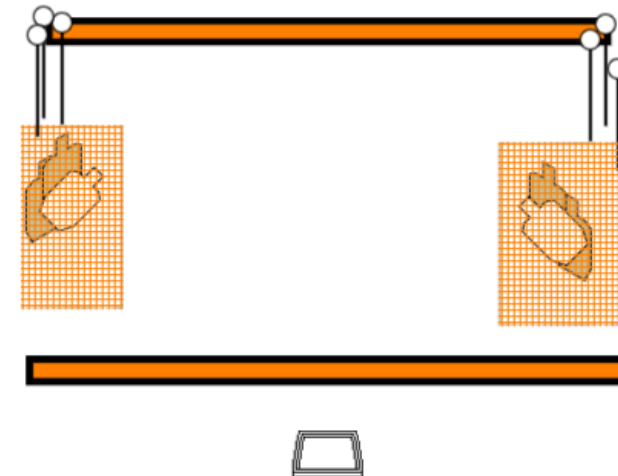
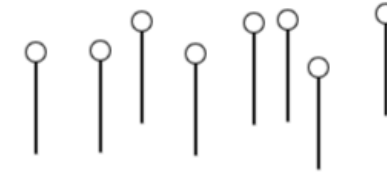
Virhepisteet ja rangaistukset Viimeisen SRA -sääntöversion mukaisesti.

- Enemmän kuin kaksi taulua per ampumapaikka -> toimintavirhe per laukaus.
- Enemmän kuin kaksi laukausta per ampuma-aukko -> toimintavirhe per laukaus.
- Ampuminen muualta, kuin rastikuvauksessa määritellyistä aukoista -> toimintavirhe per laukaus.



Rasti 5 – (keskimonttu)

Rastityyppi	Pitkärasti
Pistelaskutapa	Rajoittamaton
Asetyyppi	Pistooli
Taulut	4 x SRA-taulu, 14 x pleitti,, 2 x E/A-taulu,
Taulujen pisteytys	SRA-taulu sääntöjen mukaan, pleitit ja oksat 5 pistettä
Ampumaetäisyydet	8 – 25 m
Käsittelysektorit	90° ylös / 90° alas / 90° oikea / 90° vasen
Ampumasektorit	Taustavalli
Maksimipisteet	110 pistettä
Minimilaukausmäärä	22 laukausta
Aloitus	Rastituomarin antamasta äänimerkistä
Lopetus	Viimeinen ammuttu laukaus
Kuvaus	
Rastin suoritustapa	Lähtöasento normaalisti seisten, ladattu varmistettu, kotelossa. Taulut 1 - 4 ja pellit 1 - 6 ammutaan alueelta A Pellit 7 - 14 ammutaan niiden näkyessä
Virhepisteet ja rangaistukset	Viimeisen SRA -sääntöversion mukaisesti. Metallimaalien ampuminen lähempää kuin kahdeksasta metristä johtaa hylkäämiseen.



Rasti 6 – (oikea monttu)

Rastityyppi Pitkärasti
Pistelaskutapa Rajoittamaton
Asetyyppi Pistooli
Taulut 10 x SRA-taulu, 1 x popper, 1 x E/A-taulu
Taulujen pisteytys SRA sääntökirjan mukaan, popperi 10 pistettä

Ampumaetäisyydet 5 - 20 m
Käsittelysektorit 90° ylös / 90° alas / 90° oikea / vallilla näkyvä punainen tolppa
Ampumasektorit Taustavalli
Maksimipisteet 110 pistettä
Minimilaukausmäärä 21 laukausta
Aloitus Rastituomarin antamasta äänimerkistä
Lopetus Viimeinen ammuttu laukaus

Kuvaus

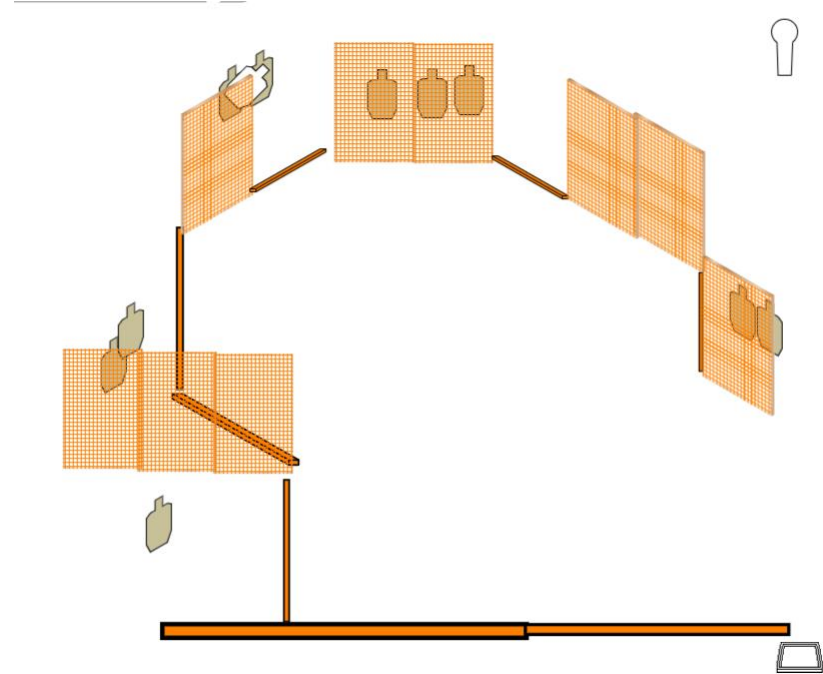
Rastin suoritustapa Aloitus paikasta xx, pistooli kotelossa ladattuna ja varmistettuna.

Äänimerkistä nostettava maasta paketti, taulut ovat ammuttavissa niiden näkyessä, paketin oltava neliössä ennen viimeistä laukausta ja popperin saa ampua vain neliöstä.

Virhepisteet ja rangaistukset

Viimeisen SRA -sääntöversion mukaisesti.
- Popperin ampuminen muualta kuin neliöstä -> toimintavirhe
- Popperin ampuminen alle 8 m -> hylkäys

- Paketin toimittamatta jättäminen -> toimintavirhe per laukaus
- Tarkoituksella tehtävän suorittamatta jättäminen = epäurheilijamainen käytös



Rasti 7 – (monttu nro 5)

Rastityyppi Pitkärasti
Pistelaskutapa Rajoittamaton
Asetyyppi Pistooli
Taulut 4 x SRA-taulu, 3 x aluemaali, 4 x popperi 4 x E/A-taulu
Taulujen pisteytys SRA sääntökirjan mukaan, aluemaalien tuhoamiseen vaaditaan 3 osumaa, 5 pistettä per tuhottu aluemaali, tuhoamaton aluemaali 0 pistettä, popperit 10 pistettä

Ampumaetäisyydet 5 – 25 m
Käsittelysektorit 90° ylös / 90° alas / 90° oikea / vallilla näkyvä punainen tolppa
Ampumasektorit Taustavalli
Maksimipisteet 95 pistettä
Minimilaukausmäärä 21 laukausta
Aloitus Rastituomarin antamasta äänimerkistä
Lopetus Viimeinen ammuttu laukaus

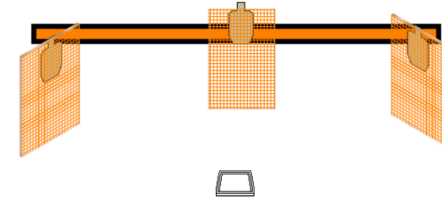
Kuvaus

Rastin suoritustapa Aloitusneliöstä, pistooli kotelossa ladattuna ja varmistettuna.

kaikki taulut ja popperit ovat ammuttavissa niiden näkyessä,

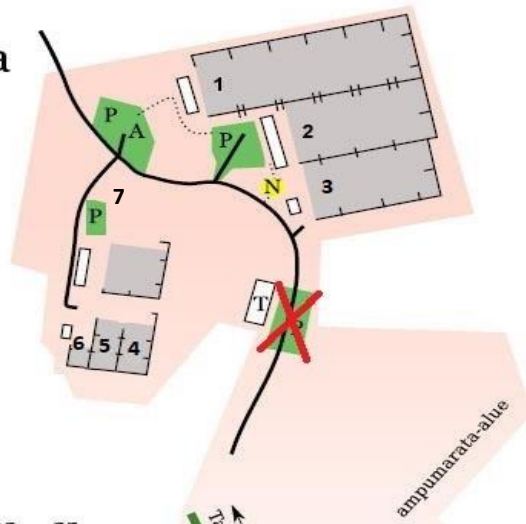
Virhepisteet ja rangaistukset Viimeisen SRA -sääntöversion mukaisesti.
- popperin ampuminen alle 8 m -> hylkäys

SOPIIHAN KAIKILLE, ETTÄ TAULUT TULKATAAN HETI?

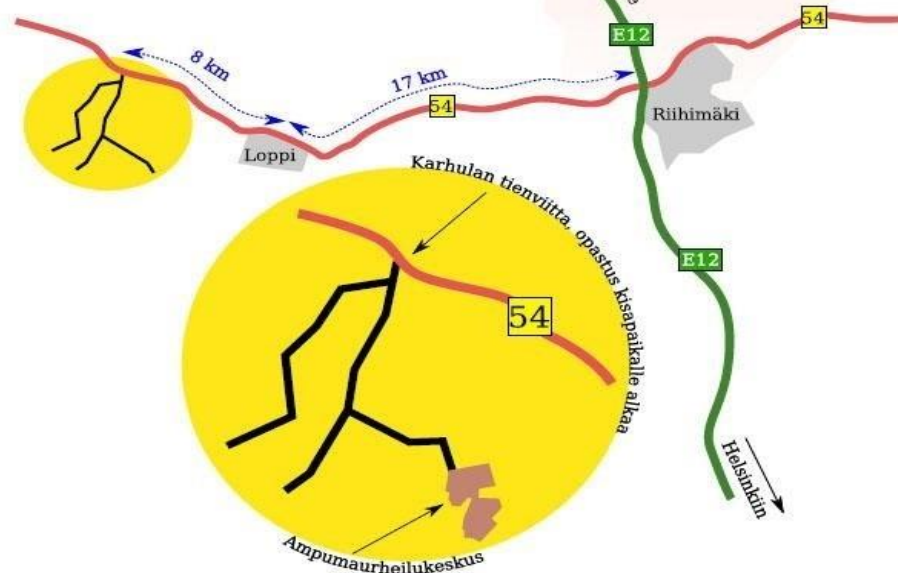


Kisa-alueen kartta

- 1 : rasti 1
- 2 : rasti 2
- 3 : rasti 3
- 4 : rasti 4
- 5 : rasti 5
- 6 : rasti 6 7 : rasti 7
- P: parkkipaikka
- T: ilmoittautuminen ja kilpailutoimisto
- A: alkupuhuttelu



Ajo-ohjeet kisapaikalle



**Majan eteen pysäköinti kielletty!
Paikoitusalueet merkattu karttaan!**