



# VARES CUP 2022

2/5

22.5.2022

LOPEN ANPUNAURHEILUKESKUS

# KILPAILUA TUKENA SBA



**VARUSTELEKA.FI**  
ARMEIJATAVARAN ERIKOISLIKE



5.11   
**HELSINKI**



**VIRANOMAINEN.FI**  
LAW ENFORCEMENT & MILITARY

# TERVETULOA VARES CUP:IIIN 2022

Vantaan Reserviläiset ry järjestää perinteisen VaRes Cup SRA-sarjakilpailun. Kilpailussa ammutaan tänä vuonna viisi osakilpailua ja lopputuloksiin lasketaan kolme parasta suoritusta.

Kilpailuluokat Avo ja Vakio sekä sarjat H50, TST ja Naiset.

Tästä käsiohjelmasta löydät tärkeimmät infot kisoihin liittyen ja näet alustavat rastikuvaukset. Kilpailualueen kartasta löydät rastien sijainnit.

Huomaathan, että alustavat rastikuvaukset voivat muuttua ja tarkentua kilpailupäivään mennessä.

Kilpailut pidetään Lopen ampumaurheilukeskuksessa, osoite: Lopen ampumarata, Nummenrannantie 769, 12920 Loppi.

WGS 84 lat 60.72540 lon 24.32887

YKJ P6737992 I3354422

## Kilpailupäivämäärät:

Cup I – 24.4.2022

Cup II – 22.5.2022

Cup III – 3.7.2022

Cup IV – 21.8.2022

Cup V – 25.9.2022

## Kilpailun rastit:

5 kpl kivääri  
2 kpl pistooli

## Minimi laukausmäärät:

Kivääri: 140  
Pistooli: 38

## Sunnuntaina 22.5.

09.30 – 10.30 Kilpailijoiden ilmoittautuminen toimistolla

10.40 – Alkupuhuttelu hirviradalla

11.00 – > Kilpailu

## Kilpailuorganisaatio / VaRes Cup 2:

Antti Kettunen, kilpailun johtaja, puh. 040 550 4930

Jere Hakanen, ratamestari, puh. 040 596 3552

# HUOMIOITAVAA!

COVID-19 pandemia lienee lientymään päin ja maskisuositukset on purettu. Pidetään kuitenkin kiinni päivän kunnosta eli mikäli kilpailija tuntee olonsa sairaaksi, on tärkeää jättää tulematta paikalle. Oma ja muiden terveys menee aina SRA-kilpailun edelle.

VaRes Cup ei ole vielä yleisötapahtuma, joten ei ole suotavaa tuoda autolastillista katsojia tullessaan.

Kilpailussa jaetaan palkinnot paikan päällä, mutta varsinaista palkintojenjakotilaisuutta ei pidetä. Mikäli sijoittunut kilpailija ei odota paikan päällä tuloslaskennan päättymistä, eikä ole palkintojen jaon aikana paikalla, niin toimitetaan palkinto muuna ajankohtana.

Mikäli kilpailija on VaReksen jäsen ja hänen on tarkoitus suorittaa tuleva koitos lainaseella, tulee viipymättä tämä tarve ilmoittaa: [antti.kettunen@vantaanreservilaiset.fi](mailto:antti.kettunen@vantaanreservilaiset.fi)

Sunnuntaina on paikalla myös kansainvälistä mediaa, mikäli et tahdo näkyä mediassa kasvoillasi, varaudu peittämään kasvosi. Kilpailutoimistolta on mahdollista hakea kasvomaski.



# Rasti 1 – Yhden miehen ylläkkö (150 m - rata)

**Rastityyppi** Pitkärasti  
**Pistelaskutapa** Rajoittamaton  
**Asetyyppi** Kivääri  
**Taulut** 8 aluemaalia ja 16 peltiä, aluemaali lasketaan tuhotuksi, kun siinä on 3 osumaa  
**Taulujen pisteytys** Tuhottu aluemaali 5 pistettä, pellit 5 pistettä  
**Tehtävän pisteytys**

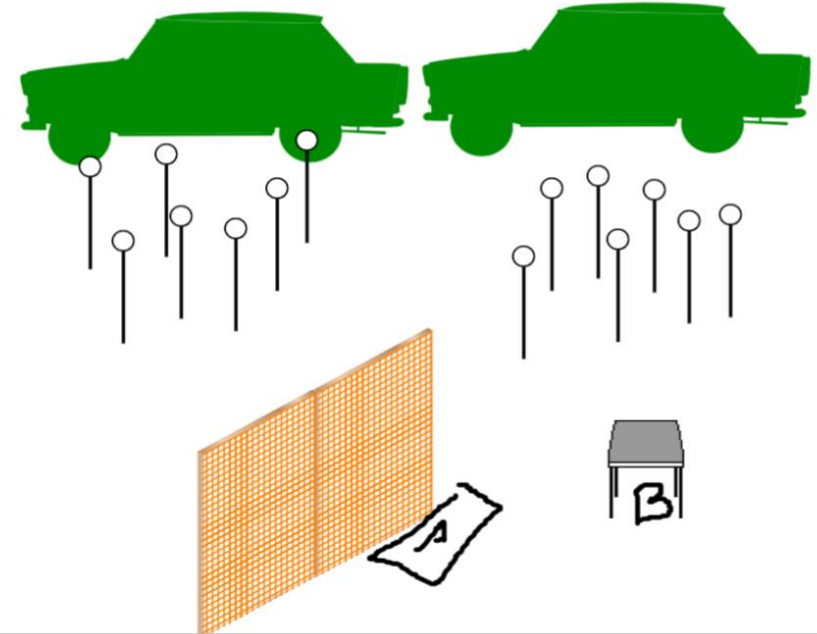
**Ampumaetäisyydet** 75 - 140 m  
**Käsittelysektorit** 90° ylös / 90° alas / 90° oikea / 90° vasen  
**Ampumasektorit** Taustavalli  
**Maksimipisteet** 120 pistettä  
**Minimilaukausmäärä** 40  
**Aloitus** Rastituomarin antamasta äänimerkistä  
**Lopetus** Viimeinen ammuttu laukaus

**Kuvaus:** Anoppilaasi kohti jyristelee kaksi 4 akselillista kuljetuspanssariajoneuvoa pitkin tuottoisaa vasta kynnettyä peltoa, et tunnista niistä mitään, mutta sillä ei ole väliä. Perille ne perkeleet ei tänään pääse. Vähennät maastokelpoisuutta ja hakeudut parempaan suojaan odottamaan vastareaktiota.

**Rastin suoritustapa** Äänimerkistä ammut aluemaalit niiden näkyessä, jonka jälkeen hakeudut suojaan peltimaalit saa ampua A ja B alueilla.

**Sopiihan kaikille, että taulut tulkitaan heti!?**

**Erityiset rangaistukset** Peltimaalien ampuminen muualta, kuin alueelta A tai B toimintavirhe per ammuttu maali.



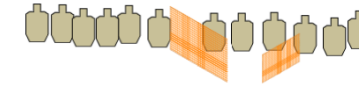
## Rasti 2 – Avoriviin! (100 m rata)

<b>Rastityyppi</b>	Pitkärasti
<b>Pistelaskutapa</b>	Rajoittamaton
<b>Asetyyppi</b>	Kivääri
<b>Taulut</b>	12 x SRA-taulu, 8 x popperi
<b>Taulujen pisteytys</b>	SRA-taulu sääntöjen mukaan, popperit 5 pistettä
<b>Ampumaetäisyydet</b>	20 - 80 m
<b>Käsittelysektorit</b>	90° ylös / 90° alas / 90° oikea / 90° vasen
<b>Ampumasektorit</b>	Taustavalli
<b>Maksimipisteet</b>	160 pistettä
<b>Minimilaukausmäärä</b>	32 laukausta
<b>Aloituspöytä</b>	Rastituomarin antamasta äänimerkistä
<b>Lopetus</b>	Viimeinen ammuttu laukaus
<b>Kuvaus</b>	
<b>Rastin suoritusstapa</b>	Aloituspöydällä paikalla alueella A.  Alueelta A ammutaan popperit ja alueelta B SRA taulut.

Sopihihan kaikille, että taulut tulkitaan heti!?

**Erityiset rangaistukset**

- SRA Taulujen ampuminen väärästä ampumapaikasta, toimintavirhe/lks
- popperien ampuminen väärästä ampumapaikasta, toimintavirhe/lks.



# Rasti 3 – Noppa soppa (hirvirata)

<b>Rastityyppi</b>	Pitkärasti
<b>Pistelaskutapa</b>	Rajoittamaton
<b>Asetyyppi</b>	Kivääri
<b>Taulut</b>	6 x SRA-kongia ja 6 E/A popperia
<b>Taulujen pisteytys</b>	kongit 5 pistettä
<b>Tehtävä:</b>	Toimita korttelaiselle kiristysside
<b>Tehtävän pisteytys</b>	10 pistettä
<b>Ampumaetäisyydet</b>	40 - 75 m
<b>Käsittelysektorit</b>	90° ylös / 90° alas / 90° oikea / 90° vasen
<b>Ampumasektorit</b>	Merkattu punaisin merkein
<b>Maksimipisteet</b>	130 pistettä
<b>Minimilaukausmäärä</b>	24 laukausta
<b>Aloitus</b>	Rastituomarin antamasta äänimerkistä
<b>Lopetus</b>	Viimeinen ammuttu laukaus

## Kuvaus ...

### Rastin suoritustapa

Aloitus hajareisin istuen böllin päällä pakki ja luha kädessä, kivääri tyhjänä jalkojen päällä, lippaat ja ylimääräinen kiristysside kannossa. Aloituspaikka on vapaasti valittavissa alueella A. Äänimerkistä tiputat pakin ja luhan, ja toimitat Korttelaiselle kiristyssiteen.

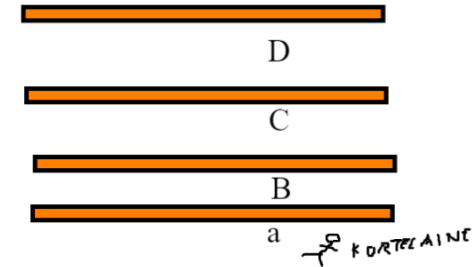
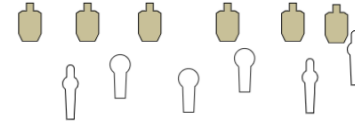
Tämän jälkeen kongit 1 – 6 ammutaan alueelta A, B, C ja D. Tuomari ilmoittaa osumat.

### Erityiset rangaistukset

Tehtävän tahallinen suorittamatta jättäminen, toimintavirhe per laukaus.

E/A popperista lasketaan osumaksi, vain popperin kaatuminen

**RASTIN RAKENTEISIIN AMPUMINEN ON KIELLETY JA JOHTAA HYLKÄYKSEEN!!!**



## Rasti 4 – Karumpi selli (vasen monttu)

<b>Rastityyppi</b>	Pitkärasti
<b>Pistelaskutapa</b>	Rajoittamaton
<b>Asetyyppi</b>	pistooli
<b>Taulut</b>	9 x SRA-taulu
<b>Taulujen pisteytys</b>	SRA-taulu sääntöjen mukaan
<b>Ampumaetäisyydet</b>	15 - 25 m
<b>Käsittelysektorit</b>	90° ylös / 90° alas / 90° oikea / 90° vasen
<b>Ampumasektorit</b>	Merkattu punaisin merkein
<b>Maksimipisteet</b>	90 pistettä
<b>Minimilaukausmäärä</b>	18 laukausta
<b>Aloitus</b>	Rastituomarin antamasta äänimerkistä
<b>Lopetus</b>	Viimeinen ammuttu laukaus

### Kuvaus

### Rastin suoritustapa

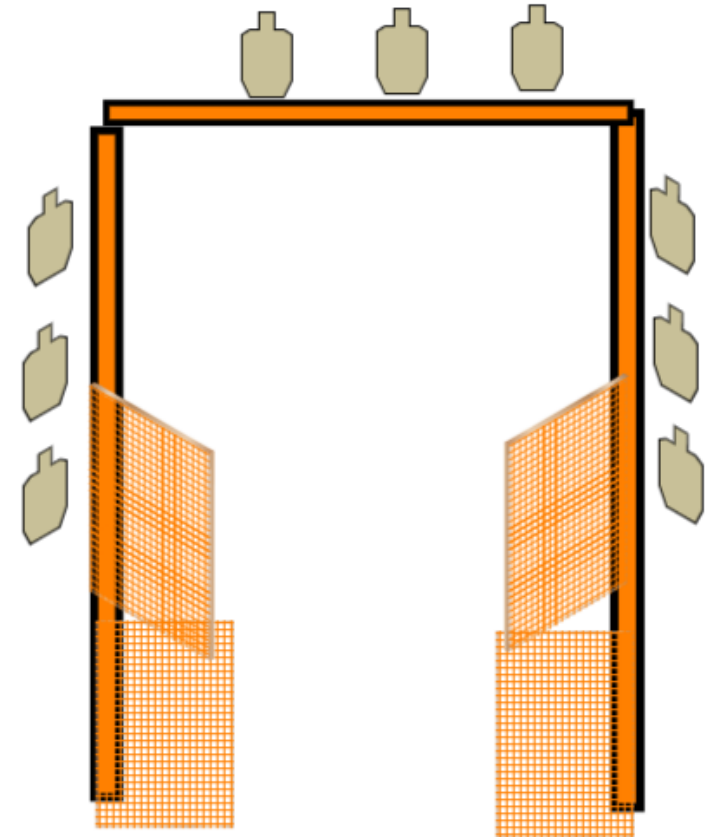
Lähtö ampujan valitsemasta ampumapaikasta A tai B, normaalisti seisten pistooli ladattu ja varmistettu.

Äänimerkistä ammuttava taulut siten, että maksimissaan kaksi aukkoa per ampumapaikka ja kaksi laukausta per ampuma-aukko.

### Virhepisteet ja rangaistukset

Viimeisen SRA -sääntöversion mukaisesti.

- enemmän kuin kaksi taulua per ampumapaikka -> toimintavirhe per laukaus.
- enemmän kuin kaksi laukausta per ampuma-aukko -> toimintavirhe per laukaus.
- ampuminen muualta, kuin rastikuvauksessa määritellyistä aukoista -> toimintavirhe per laukaus.





# Rasti 5 – Soittakaa Seepsula (keskimonttu)

**Rastityyppi** Pitkärasti  
**Pistelaskutapa** Rajoittamaton  
**Asetyyppi** kivääri  
**Taulut** 8 x SRA-taulu, 4 x kaksintaistelupuun oksa  
**Taulujen pisteytys** SRA-taulu sääntöjen mukaan, oksat 5 pistettä

**Ampumaetäisyydet** 10 – 25 m  
**Käsittelysektorit** 90° ylös / 90° alas / 90° oikea / 90° vasen  
**Ampumasektorit** Taustavalli  
**Maksimipisteet** 100 pistettä  
**Minimilaukausmäärä** 20 laukausta  
**Aloitus** Rastituomarin antamasta äänimerkistä  
**Lopetus** Viimeinen ammuttu laukaus

**Kuvaus**  
**Rastin suoritustapa** Lähtöasento normaalisti seisten, ladattu varmistettu, kotelossa, paikasta XX

Alueelta A on ammuttava aukoista, alueelta A on vähintään ammuttava joko tauluryhmä 1 tai 2. Taulut ja Kaksintaistelupuun oksat ammuttava joko alueelta A tai B.



# Rasti 6 – Nyt sitä antaa tänne, kuin olisi jo (oikea monttu)

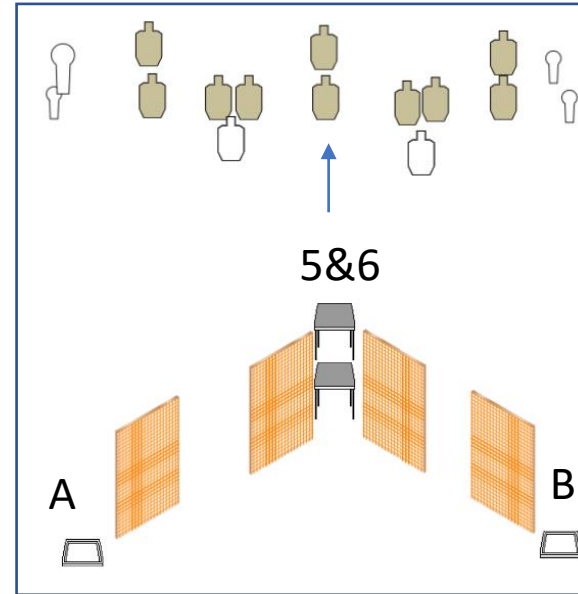
<b>Rastityyppi</b>	Pitkärasti
<b>Pistelaskutapa</b>	Rajoittamaton
<b>Asetyyppi</b>	kivääri
<b>Taulut</b>	10 x SRA-taulu, 4 x popperi 5 pistettä, 2 x E/A-taulu
<b>Taulujen pisteytys</b>	SRA sääntökirjan mukaan, popperi 10 pistettä
<b>Ampumaetäisyydet</b>	25 - 20 m
<b>Käsittelysektorit</b>	90° ylös / 90° alas / 90° oikea / vallilla näkyvä punainen tolppa
<b>Ampumasektorit</b>	Taustavalli
<b>Maksimipisteet</b>	120 pistettä
<b>Minimilaukausmäärä</b>	24 laukausta
<b>Aloitukset</b>	Rastituomarin antamasta äänimerkistä
<b>Lopetus</b>	Viimeinen ammuttu laukaus

## Kuvaus

**Rastin suoritustapa** Aloitus joko paikasta A tai B, popperit saa ampua vain ampumapaikoilta A ja B. Taulut 5 & 6 tulee ampua osoitetusta ampuma-aukosta.

**Erityiset rangaistukset**

- popperin ampuminen muualta kuin neliöstä -> toimintavirhe
- popperin ampuminen alle 20m -> hylkäys



# Rasti 7 – Porvoon mitalla (monttu nro 5)

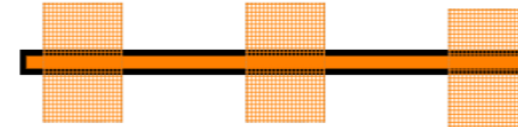
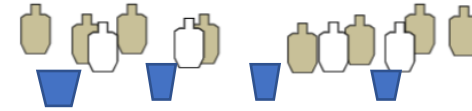
**Rastityyppi** Pitkärasti  
**Pistelaskutapa** Rajoittamaton  
**Asetyyppi** Pistooli  
**Taulut** 8 x SRA-taulu, 4 x popperi 4 x E/A-taulu  
**Taulujen pisteytys** SRA sääntökirjan mukaan, popperit 5 pistettä

**Ampumaetäisyydet** 5 – 25 m  
**Käsittelysektorit** 90° ylös / 90° alas / 90° oikea / 90° vasen  
**Ampumasektorit** Taustavalli  
**Maksimipisteet** 100 pistettä  
**Minimilaukausmäärä** 20 laukausta  
**Aloitus** Rastituomarin antamasta äänimerkistä  
**Lopetus** Viimeinen ammuttu laukaus

**Kuvaus**

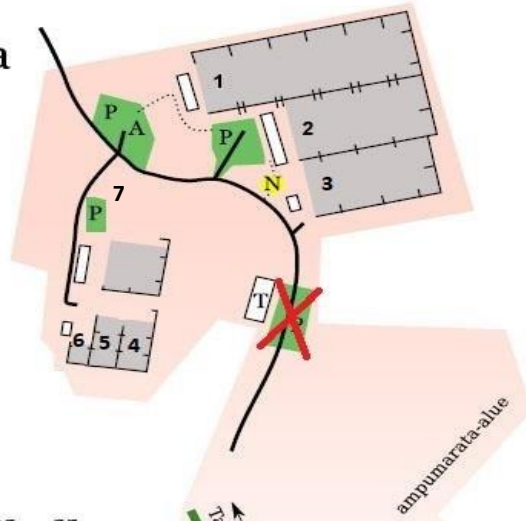
**Rastin suoritustapa** Aloitusneliöstä, pistooli kotelossa ladattuna ja varmistettuna.  
kaikki taulut ja popperit ovat ammuttavissa niiden näkyessä,

**SOPIIHAN KAIKILLE, ETTÄ TAULUT TULKATAAN HETI?**

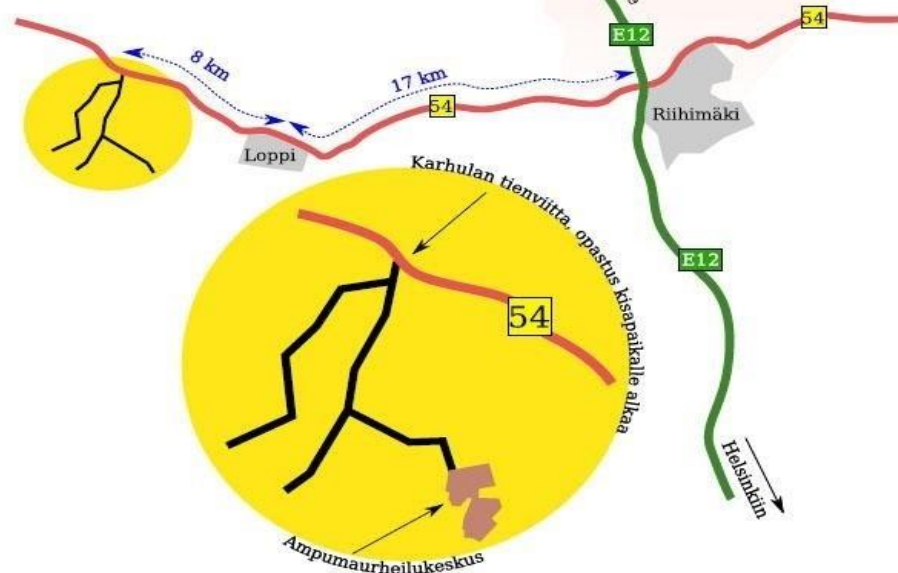


## Kisa-alueen kartta

- 1 : rasti 1
- 2 : rasti 2
- 3 : rasti 3
- 4 : rasti 4
- 5 : rasti 5
- 6 : rasti 6    7 : rasti 7
- P: parkkipaikka
- T: ilmoittautuminen ja kilpailutoimisto
- A: alkupuhuttelu



## Ajo-ohjeet kisapaikalle



**Majan eteen pysäköinti kielletty!  
Paikoitusalueet merkattu karttaan!**