



VARES CUP 2022

3/5

3.7.2022

LOPEN ANPUNAURHEILUKESKUS

KILPAILUA TUKENIASSA



TERVETULOA VARES CUP:IN 2022

Vantaan Reserviläiset ry järjestää perinteisen VaRes Cup SRA-sarjakilpailun. Kilpailussa ammutaan tänä vuonna viisi osakilpailua ja lopputuloksiin lasketaan kolme parasta suoritusta.

Kilpailuluokat Avo ja Vakio sekä sarjat H50, TST ja Naiset.

Tästä käsiohjelmasta löydät tärkeimmät infot kisoihin liittyen ja näet alustavat rastikuvaukset. Kilpailualueen kartasta löydät rastien sijainnit.

Huomaathan, että alustavat rastikuvaukset voivat muuttua ja tarkentua kilpailupäivään mennessä.

Kilpailut pidetään Lopen ampumaurheilukeskuksessa, osoite: Lopen ampumarata, Nummenrannantie 769, 12920 Loppi.

WGS 84 lat 60.72540 lon 24.32887

YKJ P6737992 I3354422

Kilpailupäivämäärät:

Cup I – 24.4.2022

Cup II – 22.5.2022

Cup III – 3.7.2022

Cup IV – 21.8.2022

Cup V – 25.9.2022

Kilpailun rastit:

4 kpl kivääri
3 kpl pistooli

Minimi laukausmäärät:

Kivääri: 69
Pistooli: 64

Sunnuntaina 3.7.

09.30 – 10.30 Kilpailijoiden ilmoittautuminen toimistolla

10.40 – Alkupuhuttelu hirviradalla

11.00 – > Kilpailu

Kilpailuorganisaatio / VaRes Cup 3:

Antti Kettunen, kilpailun johtaja, puh. 040 550 4930

Mikko Lehtinen, kilpailun varajohtaja, puh. 050 493 6677

Jere Hakanen, ratamestari, puh. 040 596 3552

HUOMIOITAVAA!

COVID-19 pandemia lienee lientymään päin ja apinarutto tekee vasta tuloaan. Pidetään kuitenkin kiinni päivän kunnosta eli mikäli kilpailija tuntee olonsa sairaaksi, on tärkeää jättää tulematta paikalle. Oma ja muiden terveys menee aina SRA-kilpailun edelle.

VaRes Cup ei ole vielä yleisö tapahtuma, joten ei ole suotavaa tuoda katsojia tullessaan.

Kilpailussa jaetaan palkinnot paikan päällä, mutta varsinaista palkintojenjakotilaisuutta ei pidetä. Mikäli sijoittunut kilpailija ei odota paikan päällä tuloslaskennan päättymistä, eikä ole palkintojen jaon aikana paikalla, niin toimitetaan palkinto muuna ajankohtana. Mikäli olet jo voittanut edellisissä kilpailuissa, on palkintosi noudettavissa kisatoimistosta ilmoittautumisen yhteydessä.

Mikäli kilpailija on VaReksen jäsen ja hänen on tarkoitus suorittaa tuleva koitos lainaseella, tulee viipymättä tämä tarve ilmoittaa: antti.kettunen@vantaanreservilaiset.fi



Rasti 1 – Long time no seen (150 m - rata)

Rastityyppi Pitkärasti
Pistelaskutapa Rajoittamaton
Asetyyppi Kivääri
Taulut 1 SRA-kongi, 5 SRA-taulua, 4 popperia (osuma-alue yläpallo), 3 läpäistävää E/A-taulua, 2 E/A -popperia, E/A-popperista lasketaan osumaksi vain popperin kaatanut osuma

Taulujen pisteytys SRA-kongi 5 pistettä, popperit 5 pistettä, SRA-taulut sääntöjen mukaan
Tehtävän pisteytys

Ampumaetäisyydet 25–150 m
Käsittelysektorit 90° ylös / 90° alas / 90° oikea / 90° vasen
Ampumasektorit Taustavalli
Maksimipisteet 80 pistettä
Minimilaukauspää 16
Aloit Rastituomarin antamasta äänimerkistä
Lopetus Viimeinen ammuttu laukaus

Kuvaus:

Rastin suoritus Lähtö alueelta A normaalisti seisteen, luisti edessä, ase tyhjänä. Äänimerkistä ammut alueelta A SRA-kongia kerran, alueelta B ammut popperit ja SRA-taulut niiden näkyessä ja viimeiseksi SRA-kongia kerran. Ensimmäisen ja viimeisen laukauksen välissä tehdään pakollinen lippaanvaihto.

Sopiihan kaikille, että taulut tulkitaan heti!?

Erityiset rangaistukset Maalien ampuminen muualta kuin määrätystä paikasta: toimintavirhe joka laukauksesta



VARUSTELEKA.FI
ARMEIJATAVARAN ERIKOISLIIKE



VIIRANOMAINEN.FI
LAW ENFORCEMENT & MILITARY

Rasti 2 – (100 m rata)

Rastityyppi Pitkärasti
Pistelaskutapa Rajoittamaton
Asetyyppi Kivääri
Taulut 9 x SRA-taulu, 3 x E/A-popperi (lasketaan osumaksi vain popperin kaatanut osuma)
Taulujen pisteytys SRA-taulu sääntöjen mukaan

Ampumaetäisyydet 80–100 m
Käsittelysektorit 90° ylös / 90° alas / 90° oikea / 90° vasen
Ampumasektorit Taustavalli
Maksimipisteet 90 pistettä
Minimilaukausmäärä 18 laukausta

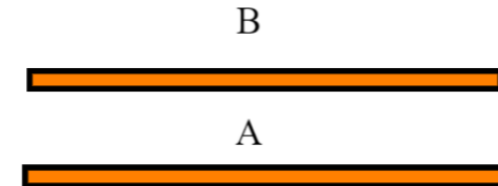
Aloituspöytä Rastituomarin antamasta äänimerkistä
Lopetus Viimeinen ammuttu laukaus

Kuvaus

Rastin suoritustapa Aloitus alueella A. paikasta XX
Alueelta B ammutaan taulut niiden näkyessä

Sopiihan kaikille, että taulut tulkitaan heti!?

Eriyiset rangaistukset - SRA-tilujen ampuminen väärästä ampumapaikasta: toimintavirhe/lks



Rasti 3 – (hirvirata)

Rastityyppi	Pitkärasti
Pistelaskutapa	Rajoittamaton
Asetyyppi	Kivääri
Taulut	4 x popperi, 8 x SRA-taulu
Taulujen pisteytys	popperit 5 pistettä, osuma-alue yläpallo
Tehtävä:	Heimlich otteella pelastat Kortelaisen
Tehtävän pisteytys	10 pistettä
Ampumaetäisyydet	40–75 m
Käsittelysektorit	90° ylös / 90° alas / 90° oikea / 90° vasen
Ampumasektorit	Merkattu punaisin kepein
Maksimipisteet	120 pistettä
Minimilaukausmäärä	20 laukausta
Aloitus	Rastituomarin antamasta äänimerkistä
Lopetus	Viimeinen ammuttu laukaus

Kuvaus

Väittelet kiivaasti Kortelaisen kanssa 7,62x39:n ballistisesta ylivoimasta, kun taivaanrannasta teitä lähestyy matalalla kiitävä tummavarjo. Kortelainen lopettaa hernepysyystään paasaamisen, hörppää kuksastaan ja haukkaa korvapuustista, tokaisten: "Kalasääksi." Vastat: "Ei ole." ja samalla sekunnilla Orlan/Bayraktar mitä näitä vispilöitä on pyyhkii ylitsenne, edessä olevan vallin takana havaitset härveleiden kalpeakasvoisten kuskien siluetit tummaa taustaa vasten – päätät katsoa kuinka pitkälle tekoäly pysyy taivaalla ilman kuskia. Samassa huomaat Kortelaisen pihisevän pulla henkitorvessa ja päätät pelastaa ystäväsi päivän ensiksi.

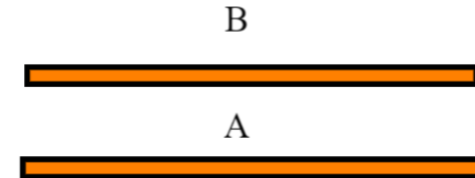
Rastin suoritustapa

Aloitusasento vapaasti parhaaksi katsomalla tavalla, lipas kiinnitettynä lataamattomana, kivääri joko kannossa hihnassa tahi ampujan välittömässä läheisyydessä (max. 1 m) maassa. Kivääriä ei saa ladata ennen kuin tehtävä on suoritettu. Tuomari näyttää Heimlichin otteen. Tämän jälkeen ammut kaikki maalit niiden näkyessä.

Erityiset Rangaistukset

Tehtävän tahallinen suorittamatta jättäminen: toimintavirhe per laukaus.

RADAN RAKENTEISIIN AMPUMINEN ON KIELLETTY JA JOHTAA HYLKÄYKSEEN!!!



VIIRANOMAINEN.FI
LAW ENFORCEMENT & MILITARY

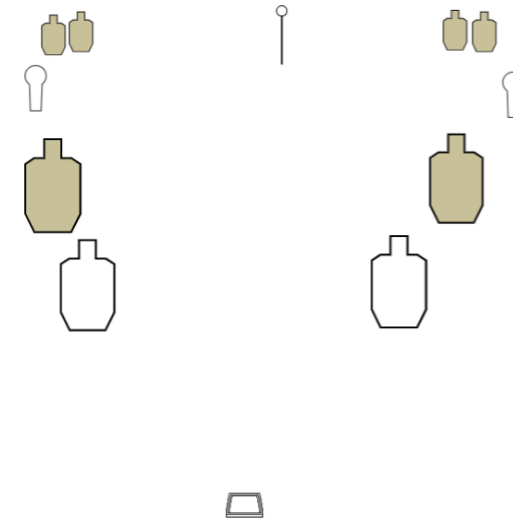
Rasti 4 – Timppa clusteri (vasen monttu)

Rastityyppi	Pitkärasti
Pistelaskutapa	Rajoittamaton
Asetyyppi	Pistooli
Taulut	8 x SRA-minitaulu, joista 2 taulua heilurissa
Taulujen pisteytys	Vastaa SRA-tilin pisteytystä
Ampumaetäisyydet	10 - 15 m
Käsittelysektorit	90° ylös / 90° alas / 90° oikea / 90° vasen
Ampumasektorit	Merkattu punaisin merkein
Maksimipisteet	80 pistettä
Minimilaukausmäärä	16 laukausta
Aloitukset	Rastituomarin antamasta äänimerkistä
Lopetus	Viimeinen ammuttu laukaus
Kuvaus	Täydellisesti mennyt timppareissu menee clusterisesti vituix -> astuttuasi ansalankaan. Sirpaleet repivät heikomman puolesi => JSP:lle on kolmen päivän matka. Vedät tukiaseseen kotelosta ja otat ampuma-asennon maaten... Matkasi 540 oven saliin on alkanut, mutta et ole lähdessä yksin.
Rastin suoritustapa	Lähtö paikasta XX. Äänimerkistä potkaiset ansalangalla heilurin liikkeelle, vedät pistoolin kotelosta ja otat ampuma-asennon maaten ja ammut taulut niiden näkyessä
Virhepisteet ja rangaistukset	Taulujen ampuminen muusta kuin makuuasennosta: toimintavirhe per laukaus.



Rasti 5 – Sisällötön jarrurasti (keskimonttu)

Rastityyppi	Pitkärasti
Pistelaskutapa	Rajoittamaton
Asetyyppi	Kivääri
Taulut	4 x SRA-minitaulu, 2 x ositettu E/A-taulu, 2 x iso popperi, 1 x pelti. Kaikki taulut ovat läpäistäviä.
Taulujen pisteytys	Pelti 10 pistettä, popperit 5 pistettä, SRA-taulu ja SRA-minitaulu, lasketaan 2 parasta osumaa kustakin, osuma-alueet: D = 5 pistettä, C = 4 pistettä, A = 2 pistettä, yläneliö C/B = 4 pistettä
Ampumaetäisyydet	10 – 25 m
Käsittelysektorit	90° ylös / 90° alas / 90° oikea / 90° vasen
Ampumasektorit	Taustavalli
Maksimipisteet	80 pistettä
Minimilaukausmäärä	15 laukausta
Aloitus	Rastituomarin antamasta äänimerkistä
Lopetus	Viimeinen ammuttu laukaus
Kuvaus	Kranaatit ovat repineet ammottavia reikiä TST-kyborgeja rintaan, taustalta lähenee uhkaavasti nelostason suojilla varustettuja taistelijoita. Vaikka et heitä saisi pysäytettyä, niin päätät kuitenkin hidastaa ja avaat tulen vielä pystyssä olevan kyborgia suojanasi käyttäen. Älä vahingoita koneita lisää.
Rastin suoritustapa	Lähtöasento normaalisti seisten, ladattu varmistettu, paikasta XX, alueelta XX on ammuttava vähintään yksi laukaus E/A SRA taulun aukosta.



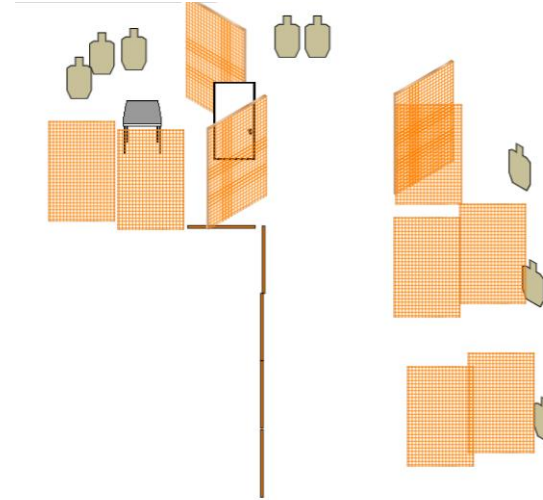
Rasti 6 – kuulustelu (oikea monttu)

Rastityyppi	Pitkärasti
Pistelaskutapa	Rajoittamaton
Asetyyppi	Pistooli
Taulut	8 x SRA-mini taulu
Taulujen pisteytys	Vastaa SRA-aulun pisteytystä
Ampumaetäisyydet	1–20 m
Käsittelysektorit	90° ylös / 90° alas / 90° oikea / vasen: vallilla näkyvä punainen tolppa
Ampumasektorit	Taustavalli
Maksimipisteet	80 pistettä
Minimilaukausmäärä	16 laukausta
Aloitus	Rastituomarin antamasta äänimerkistä
Lopetus	Viimeinen ammuttu laukaus

Kuvaus Heräät ja sinuun on kiinnitetty valheenpaljastin. Havaitset kuulustelijoidesi kinastelevan kahveetin määrästä moccamasterissa ja näet rakkaan tussarisi olevan saatavilla. Turha tässä on yhteistyökykyinen olla ja päätät pelata opporikasta.

Rastin suoritustapa Aloitus paikasta XX, vyö koteloineen pöydällä, lataamaton pistooli kotelossa, kaikki lippaat pöydällä. Äänimerkistä irroitat itsesi valheenpaljastimesta, otat pistoolin kotelosta, lippaat pöydältä ja ammut taulut niiden näkyessä.

Erityiset rangaistukset

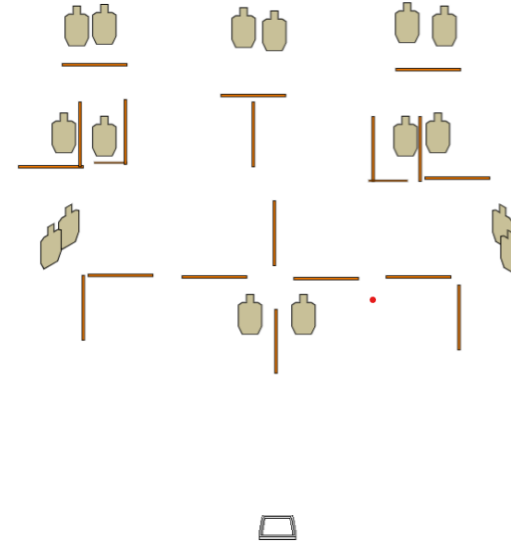


Rasti 7 – In´Da House (monttu nro 4)

Rastityyppi	Pitkärasti
Pistelaskutapa	Rajoittamaton
Asetyyppi	Pistooli
Taulut	16 x SRA-minitaulu
Taulujen pisteytys	SRA sääntökirjan mukaan
Ampumaetäisyydet	1–25 m
Käsittelysektorit	90° ylös / 90° alas / 90° oikea / 90° vasen
Ampumasektorit	Taustavalli
Maksimipisteet	160 pistettä
Minimilaukausmäärä	32 laukausta
Aloitus	Rastituomarin antamasta äänimerkistä
Lopetus	Viimeinen ammuttu laukaus
Kuvaus	

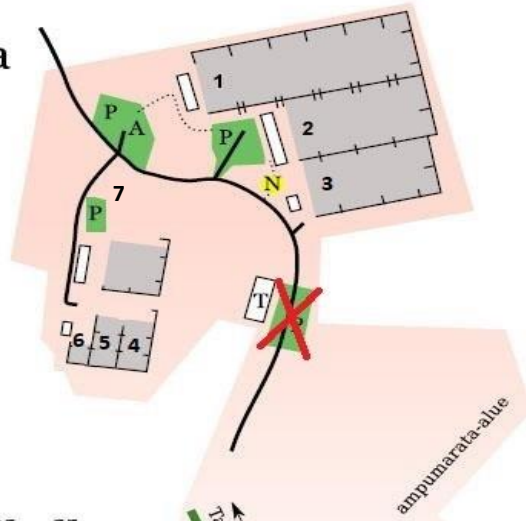
Rastin suoritustapa Aloitusneliöstä, pistooli kotelossa ladattuna ja varmistettuna.
Kaikki taulut ovat ammuttavissa niiden näkyessä.

SOPIIHAN KAIKILLE, ETTÄ TAULUT TULKATAAN HETI?

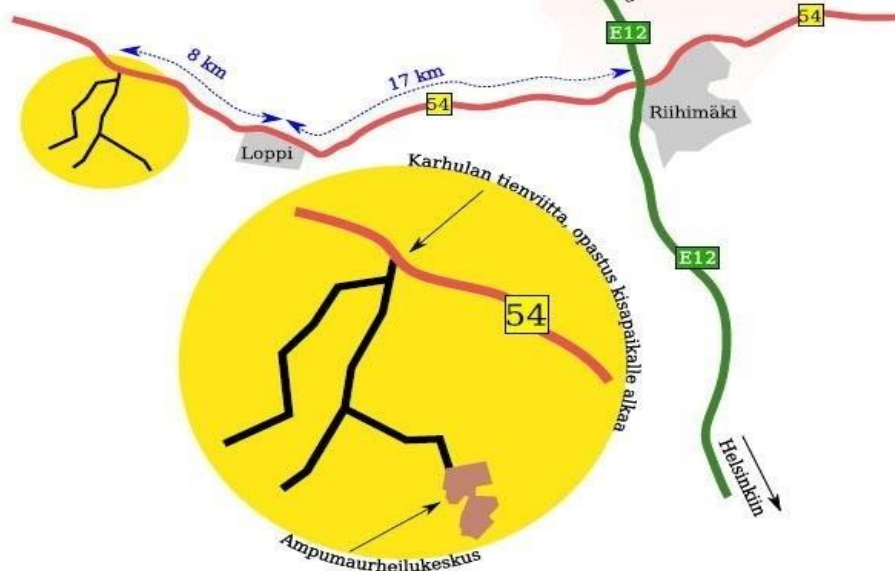


Kisa-alueen kartta

- 1 : rasti 1
- 2 : rasti 2
- 3 : rasti 3
- 4 : rasti 4
- 5 : rasti 5
- 6 : rasti 6 7 : rasti 7
- P: parkkipaikka
- T: ilmoittautuminen ja kilpailutoimisto
- A: alkupuhuttelu



Ajo-ohjeet kisapaikalle



**Majan eteen pysäköinti kielletty!
Paikoitusalueet merkattu karttaan!**