



VARES CUP 2022

5/5

25.9.2022

LOPEN ANPUNAURHEILUKESKUS

KILPAILUA TUKENA SBA



VARUSTELEKA.FI
ARMEIJATAVARAN ERIKOISLIKE



5.11 
HELSINKI



VIRANOMAINEN.FI
LAW ENFORCEMENT & MILITARY

TERVETULOA VARES CUP:IN 2022

Vantaan Reserviläiset ry järjestää perinteisen VaRes Cup SRA-sarjakilpailun. Kilpailussa ammutaan tänä vuonna viisi osakilpailua ja lopputuloksiin lasketaan kolme parasta suoritusta.

Kilpailuluokat Avo ja Vakio sekä sarjat H50, TST ja Naiset.

Tästä käsiohjelmasta löydät tärkeimmät infot kisoihin liittyen ja näet alustavat rastikuvaukset. Kilpailualueen kartasta löydät rastien sijainnit. Huomaathan, että alustavat rastikuvaukset voivat muuttua ja tarkentua kilpailupäivään mennessä.

Kilpailut pidetään Lopen ampumaurheilukeskuksessa, osoite: Lopen ampumarata, Nummenrannantie 769, 12920 Loppi.

WGS 84 lat 60.72540 lon 24.32887

YKJ P6737992 I3354422

Kilpailupäivämäärät:

Cup I	– 24.4.2022
Cup II	– 22.5.2022
Cup III	– 3.7.2022
Cup IV	– 21.8.2022
Cup V	– 25.9.2022

Sunnuntaina 24.4.

09.30 – 10.30	Kilpailijoiden ilmoittautuminen toimistolla
10.40 –	Alkupuhuttelu Rasteilla
11.00 – >	Kilpailu

Kilpailuorganisaatio / VaRes Cup 4:

Antti Kettunen, kilpailun johtaja, puh. 040 550 4930
Mikko Lehtinen, kilpailun varajohtaja, puh. 050 493 6677
Sami Sällinen, Ratamestari puh. 0400 498 626

Kilpailun rastit:

4 kpl	kivääri
2 kpl	pistooli
1 kpl	haulikko
1 kpl	kivääri & pistooli

Minimi laukausmäärät:

Kivääri:	109
Pistooli:	61
Haulikko:	12

Kaikki maalilaitteet ovat kalibroitu 16” piipusta

9mm gecon patruunalla

HUOMIOITAVAA!

Pidetään kiinni päivän kunnosta eli mikäli kilpailija tuntee olonsa sairaaksi, on tärkeää jättää tulematta paikalle. Oma ja muiden terveys menee aina SRA-kilpailun edelle.

VaRes Cup ei ole yleisötapahtuma, joten ei ole suotavaa tuoda katsojia tullessaan.

Kilpailussa jaetaan palkinnot paikan päällä, mutta varsinaista palkintojenjakotilaisuutta ei pidetä. Mikäli sijoittunut kilpailija ei odota paikan päällä tuloslaskennan päättymistä, eikä ole palkintojen jaon aikana paikalla, niin toimitetaan palkinto muuna ajankohtana. Mikäli olet jo voittanut edellisissä kilpailuissa, on palkintosi noudettavissa kisatoimistosta ilmoittautumisen yhteydessä.

Mikäli kilpailija on VaReksen jäsen ja hänen on tarkoitus suorittaa tuleva koitos lainaseella, tulee viipymättä tämä tarve ilmoittaa: antti.kettunen@vantaanreservilaiset.fi



Rasti 1 – Titaanin taistelu (150 m - rata)

Rastityyppi Pitkärasti
Pistelaskutapa Rajoittamaton
Asetyyppi Kivääri
Taulut 6 x mini SRA-taulua, 4 x SRA-taulua, 4 x popperia (osuma-alue yläpallo), 2 x SRA-kongia
Taulujen pisteytys SRA-kongi 5 pistettä, popperit 5 pistettä, SRA-taulut sääntöjen mukaan

Ampumaetäisyydet 10 – 110 m
Käsittelysektorit 90° ylös / 90° alas / 90° oikea / 90° vasen
Ampumasektorit Taustavalli
Maksimipisteet 130 pistettä
Minimilaukausmäärä 16
Aloitus Rastituomarin antamasta äänimerkistä
Lopetus Viimeinen ammuttu laukaus

Kuvaus: Kortelaisen mukaan Lapissa etäisyydet on vähän toista kuin Kallion parhaasta silmusalaattibaarista Kurvin hoteimpaan olutcoctail-bistroon ja siksi liikkumiseenkaan ei kelpaa sähköskuutti. Et jaksa kuunnella flexausta ja maastoudut kateellisena Titanin lavalle toivoen et makeilu ei kuulu niin korkealle... Kortelaisen jorina hiljeneekin ja lavalta havaitset syyn siihen, horisontissa vihreä mies tuijottaa Titania silmät kiiluen. Nyt on pistettävä iso vaihde pesään, Kortelaisen uutta autoa ei viedä teknikaaliksi ilman taistelua.

Rastin suoritustapa Lähtö merkitystä paikasta X, maalit ammuttavissa mistä ne näkyvät.

Naamioverkko ei ole läpäisevä.

Sopiihan kaikille, että taulut tulkataan heti!?

Erityiset rangaistukset



Rasti 2 – Sotaisa satometriä (100 m rata)

Rastityyppi	Pitkärasti
Pistelaskutapa	Rajoittamaton
Asetyyppi	Kivääri
Taulut	13 x mini SRA-taulu, 2 x popperi, 1 x E/A-popperi (lasketaan osumaksi vain popperin kaatanut osuma)
Taulujen pisteytys	SRA-minitaulu sääntöjen mukaan, popperit 5 pistettä
Ampumaetäisyydet	50 – 100 m
Käsittelysektorit	90° ylös / 90° alas / 90° oikea / 90° vasen
Ampumasektorit	Taustavalli
Maksimipisteet	140 pistettä
Minimilaukausmäärä	26 laukausta
Aloituspöytä	Rastituomarin antamasta äänimerkistä
Lopetus	Viimeinen ammuttu laukaus
Kuvaus	Kortelainen korkkasi ja tarjosi sinullekin gluteiinittoman Lapin Kullan ykkösen. Mies juttelee että Lapin ruska on avannut silmät ihan eri lailla, nykyään hän kokee olevansa yhtä luonnon kanssa ja harkitsee lähtöä elämäntapaintiaaniksi Kittilään. Nostat vähän kulmakarvaa ja olet juuri kysymässä ”mitä ihmettä” kun teitä kohti syöksyy vihreä mies kiljuen sotahuutoa ”Leeerooy Jenkins”! Nyt pilsnerit pois ja hommiin!
Rastin suoritustapa	
Erityiset rangaistukset	Jos ammutaan T5 – T7 tauluja muualta kuin määrätyn aukon kautta – toimintavirhe per laukaus

Sopiihan kaikille, että taulut tulkitaan heti!?



Rasti 3 – Vartioon nukahtanut (hirvirata)

Rastityyppi	Pitkärasti
Pistelaskutapa	Rajoittamaton
Asetyyppi	Kivääri
Taulut	12 x SRA-tauluja
Taulujen pisteytys	Normaali
Ampumaetäisyydet	50 m
Käsittelysektorit	90° ylös / 90° alas / 90° oikea / 90° vasen
Ampumasektorit	Taustavalli
Maksimipisteet	120
Minimilaukausmäärä	24
Aloitus	Rastituomarin antamasta äänimerkistä
Lopetus	Viimeinen ammuttu laukaus

Kuvaus

Nautittuane iltateet huomasi, että nukkumaanmenoaika oli jo ylitetty ja peittelit Kortelaisen telttaan. Asetut vartioon teltan ulkopuolelle, mutta teltasta kuuluva vieno kuorsaus toimii unilääkkeen lailla... Kunnes havahdut ääniin etupellosta ja silmät avattuasi näet tiedustelijan suoraan edessäsi. Et halua ensimmäiseksi herättää Kortelaista, joten laitit helapään hommiin ja juokset aseisiin varmistamaan tilanteen!

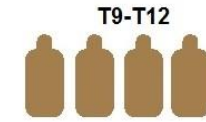
Rastin suoritustapa

Kiväärin lipas kiinni, lataamaton telineessä teltan ulkona. Oma taikka rastimora valitsemassaan paikassa teltan ulkopuolella klapien päällä. Ampuja oviaukon vastapäässä selkä maassa ja pää koskettaen teltan seinää. Äänimerkistä ampuja tulee ulos teltasta, ottaa puukon jolla puukottaa vahtia, ottaa kiväärin telineestä ja etenee ampumapaikoille ja ampuu vapaassa järjestyksessä ampuma-alueilta/aukoista A taulut T1-T4, B taulut T5-T8 sekä taulut T9-T12.

Eriyiset rangaistukset

Jos ei poimi puukkoa ollenkaan - toimintavirhe
Jos ei yritä puukottaa - toimintavirhe
Jos puukko ei ole kiinni taulussa ennen ensimmäistä laukausta – toimintavirhe per laukaus
Jos ammutaan väärää tauluryhmää väärästä paikasta/aukosta – toimintavirhe per laukaus

Sopiihan kaikille, että taulut tulkitaan heti!?



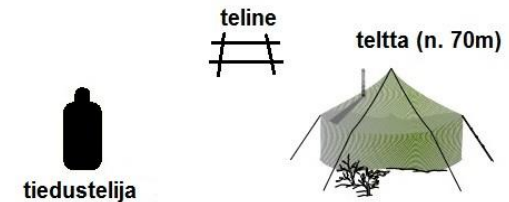
A (n. 50m)



B (n. 50m)



alue C (n. 50m)



Rasti 4 – Toinen tupla (M1 + M2)

Rastityyppi Pitkärasti
Pistelaskutapa Rajoittamaton
Asetyyppi Kivääri + pistooli
Taulut 12 x SRA-taulu, 6 x SRA-minitaulu, 4 x popperi
Taulujen pisteytys P1 10 pistettä, P2-P4 5 pistettä, SRA- ja SRA-minitaulut SRA-taulusääntöjä vastaavasti

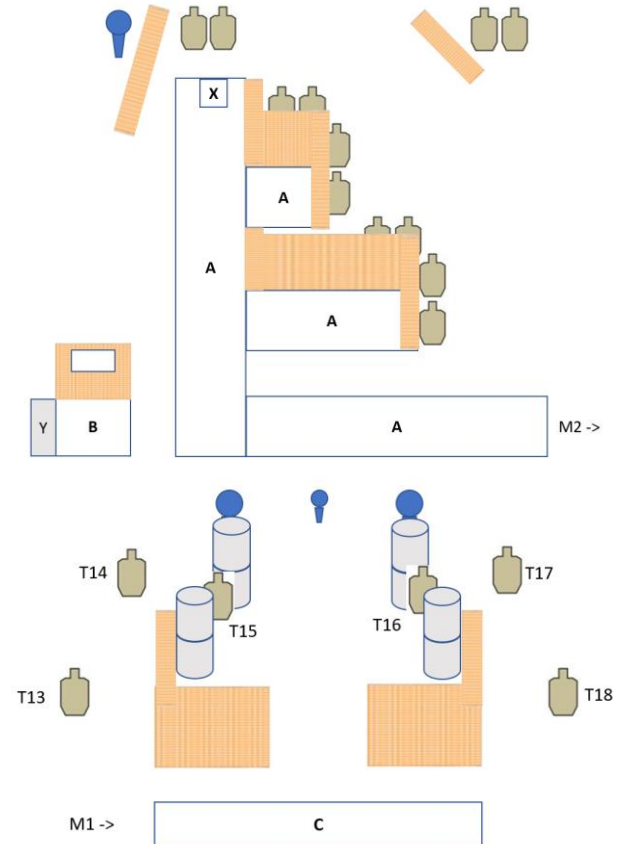
Ampumaetäisyydet 2 – 25 m
Käsittelysektorit 90° ylös / 90° alas / 90° oikea / vasen = 90° tai punainen sektorimerkki
Ampumasektorit Taustavalli
Maksimipisteet 205 pistettä
Minimilaukausmäärä kivääri: 25 laukausta, pistooli: 15 laukausta
Aloitus Rastituomarin antamasta äänimerkistä
Lopetus Viimeinen ammuttu laukaus

Kuvaus Olet pelannut terassilla Kortelaisen kanssa venttiä koko yön, rahat meni jo ja nyt pelaatte lippaista. Olet laittanut viimeiset lippaat pöytään kun Kortelaisen hihasta tipahtaa ässä... Ilmoitat kovaan ääneen, että nyt perhana riitti ja samalla kun Kortelainen ottaa jalat alleen, huomaat että lähistöltä nousee vihreitä päitä ihmettelemään äänen alkuperää. Voihan vihta, puutarha on putsattava ja sitten kiireen vilkkaa porstuaan tutkimaan tilanne, se on nyt tupla tai kuitti!

Rastin suoritustapa Lähtö alueelta A, kivääri tyhjä, pistooli tyhjä, käytettävät lippaat pöydällä X.
Ammu kiväärillä taulut T1-T12 alueelta A ja etenemisen estävä popperi P1 alueelta B.
Hylkää kivääri tyhjänä ja/tai varmistettuna osoitettuun paikkaan Y ja siirry montulle 2 alueelle C.
Pistooliin saa ottaa kotelosta ja ladata vasta suoritusalueella C.
Ammu taulut T13-T18 sekä popperit P2-P4 alueelta C.

Sopiihan kaikille, että taulut tulkitaan heti!?

Erityiset rangaistukset Maalin ampuminen väärästä paikasta - toimintavirhe per laukaus
Maalien ampuminen muualta kuin osoitetuista paikoista - toimintavirhe per laukaus
Pistooli lataaminen muualla kuin paikassa C - hylkäys (turvallisuus)



Rasti 5 – Audi (M3)

Rastityyppi	Pitkärasti
Pistelaskutapa	Rajoittamaton
Asetyyppi	Pistooli
Taulut	12 x SRA-taulu
Taulujen pisteytys	Vastaa SRA-taulun pisteytystä
Ampumaetäisyydet	20 m
Käsittelysektorit	90° ylös / 90° alas / 90° oikea / vasen punainen merkki vallissa
Ampumasektorit	Merkattu punaisin merkein
Maksimipisteet	120 pistettä
Minimilaukausmäärä	24 laukausta
Aloitus	Rastituomarin antamasta äänimerkistä
Lopetus	Viimeinen ammuttu laukaus
Kuvaus	Kortelainen oli kuullut varman vinkin, että Tauski heittää yllätyskeikan Tulisuu-delmassa. Olette odotelleet jo muutaman tunnin, mutta Tauskia ei näy eikä kuulu, joten on aika toivottaa hyvät yöet ja ajella taksilla kotiin. Juuri kun istut autoon, kuski pakenee ja huomaat joutuneesi väijytykseen. Onneksi kukaan ei käy Tauskin keikalla ilman työkaluja...
Rastin suoritustapa	Möngit audin sisällä ees taas ampuen ikkunoista turvallisesti. Sopiihan kaikille, että taulut tulkataan heti!?
Virhepisteet ja rangaistukset	Taulujen ampuminen muuten kuin istuen - toimintavirhe per laukaus Taulujen ampuminen muusta kuin merkitystä aukosta - toimintavirhe per laukaus Aseen piippu aukon läpi ammuttaessa - toimintavirhe per laukaus



Rasti 6 – Kadunlakaisija (M4)

Rastityyppi	Pitkärasti
Pistelaskutapa	Rajoittamaton
Asetyyppi	Haulikko
Taulut	12 x pelti
Taulujen pisteytys	Pelti 5 pistettä
Ampumaetäisyydet	8 - 15 m
Käsittelysektorit	90° ylös / 90° alas / 90° oikea / 90° vasen
Ampumasektorit	Taustavalli
Maksimipisteet	60 pistettä
Minimilaukausmäärä	12 laukausta
Aloitus	Rastituomarin antamasta äänimerkistä
Lopetus	Viimeinen ammuttu laukaus

Kuvaus

Kortelainen löi vetoa, että putsaa kiväärin ja pistoolin nopeammin kuin sinä. Aloitit putsihommat touhulla, mutta pieleen mennyt Tulisuuuudelman reissu alkoi painamaan silmiä ja päätit kesken homman ottaa pienet potslojongit majoitteen hetekalla. Havahdut kun huomaat vihollisen liikkuvan kohti asemaasi... Onneksi ulko-oven vieressä on haulikko, nyt on aika lakaista kadut!

Rastin suoritustapa

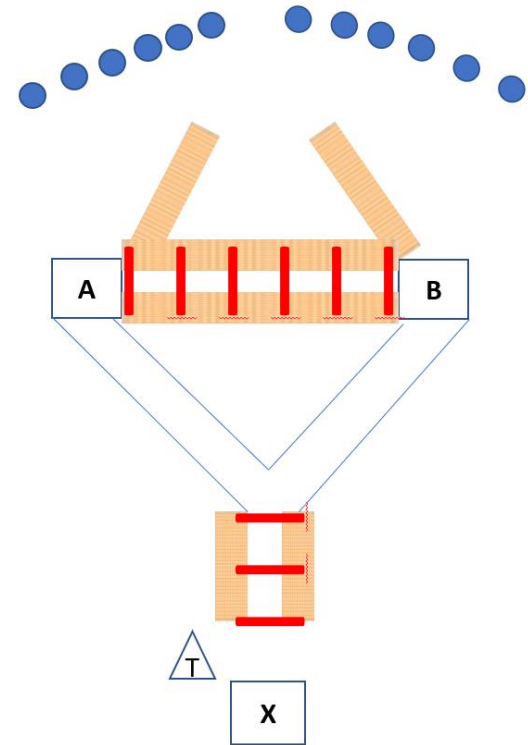
Lähtö merkatulta paikalta X selin sängyllä, sormet ristissä niskan takana, haulikko telineessä T varmistettuna, makasiini ladattuna/lipas kiinni, pesä tyhjänä ja lukko kiinni. Äänimerkistä siirry alueelle A tai B, ammu maalit alueelta ja siirry toiselle alueelle jos tiitisen tunnelin läpi tai merkattua reittiä kiertäen.

Sopiihan kaikille, että taulut tulkataan heti!?

Virhepisteet ja rangaistukset

Maalien ampuminen muualta kuin osoitetulta alueelta - toimintavirhe per laukaus
Metallimaalien ampuminen alle 8 m etäisyydeltä – hylkäys

Teräshaulien käyttö kielletty!



Rasti 7 – Sotilaspoliisi (M5)

Rastityyppi	Pitkärasti
Pistelaskutapa	Rajoittamaton
Asetyyppi	Pistooli
Taulut	9 x SRA-minitaulu, 2 x duel puu, 2 x E/A taulu
Taulujen pisteytys	puun oksat 5p, SRA- minitaulu normaalisti
Ampumaetäisyydet	2 - 20 m
Käsittelysektorit	90° ylös / 90° alas / 90° oikea / vasen punainen merkki vallissa
Ampumasektorit	Merkattu punaisin merkein
Maksimipisteet	120 pistettä
Minimilaukausmäärä	24 laukausta
Aloitus	Rastituomarin antamasta äänimerkistä
Lopetus	Viimeinen ammuttu laukaus

Kuvaus

Viet Kortelaisen kotiinsa, mutta hän on edelleen tuohtunut ja levoton, koska ei päässytäkään Tauskin keikalle. Juuri kun olet lähdössä, korvanappiisi tulee tieto, että on syytä olettaa asunnossa olevan Kortelaisen lisäksi vieraita erikoisjoukkoja... Aikaa hukkaamatta päätät palata asuntoon, raudoitat sätkivän Kortelaisen ja siirrät hänet turvalliseen sijaintiin. Sitten onkin aika alkaa siivoushommiin, muista kuitenkin välttää siviiliuhreja.

(Vaarallisen henkilön kiinniotto. Tiedustelutieto kertoo, että Kortelaisen asunnossa majoittuu vihollisen erikoisjoukkoja. Ota kiinni Kortelainen, Etsi viholliset ja vältä siviiliuhreja.)

Rastin suoritus tapa:

Aloitus alueelta A, murtopalkki käsissä, käsiraudat varusteissa kannossa. Pistooli ladattu varmistettu kotelossa. Äänimerkistä murrat oven auki, laitat Kortelaiselle käsiraudat ja siirrät nukan oven ulkopuolelle. Tämän jälkeen pistoolin voi vetää kotelosta ja ampua maalit niiden näkyessä alueelta B.

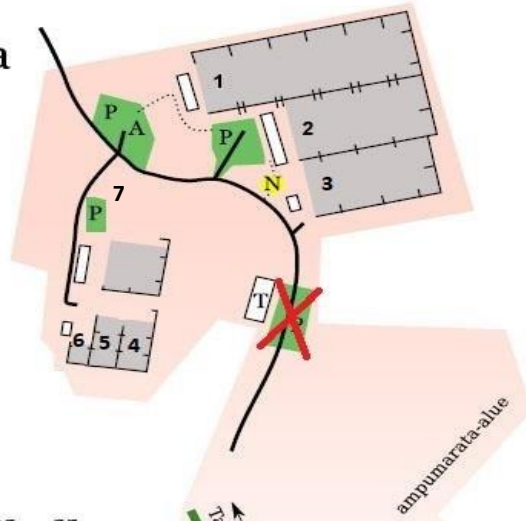
Virhepisteet ja rangaistukset

Metallimaalien ampuminen alle 8 m etäisyydeltä - hylkäys
Oven murtamatta yrittäminen (ei yritä avata ovea palkilla) – toimintavirhe
Oven avaaminen muuten, kuin murtopalkkia käyttäen – toimintavirhe
Nukan raudoittamatta jättäminen – toimintavirhe
Ei edes yritä raudoittaa nukkea – toimintavirhe
Nukan siirtäminen alueelle A kokonaan – toimintavirhe
Ei edes yritä siirtää nukkea alueelle A – toimintavirhe

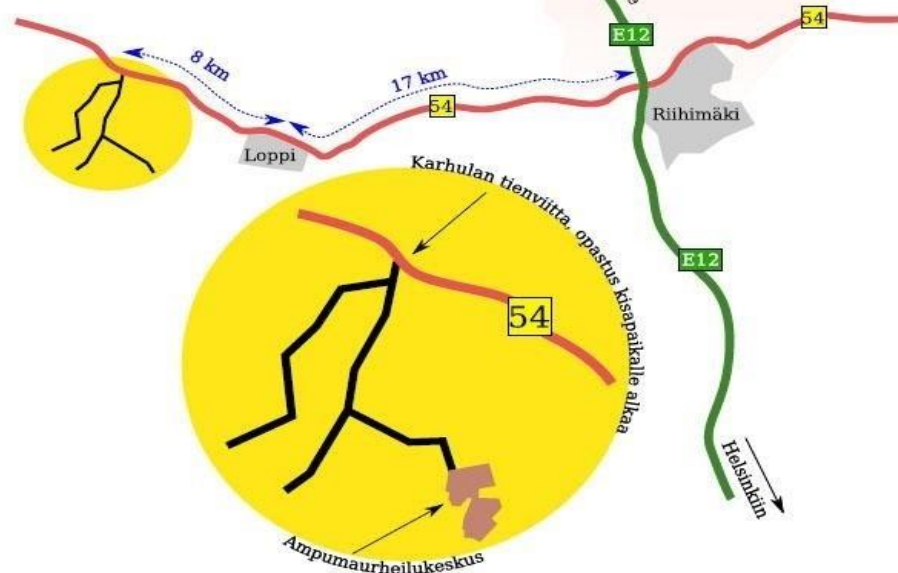


Kisa-alueen kartta

- 1 : rasti 1
- 2 : rasti 2
- 3 : rasti 3
- 4 : rasti 4
- 5 : rasti 5
- 6 : rasti 6 7 : rasti 7
- P: parkkipaikka
- T: ilmoittautuminen ja kilpailutoimisto
- A: alkupuhuttelu



Ajo-ohjeet kisapaikalle



**Majan eteen pysäköinti kielletty!
Paikoitusalueet merkattu karttaan!**