



VARES CUP


2023

1/5

23.4.2023

LOPEN ANPUNAKURHEILUKESKUS

Kilpailua tukemassa



RUUTISAVU



VIRANOMAINEN.FI
LAW ENFORCEMENT & MILITARY

Tervetuloa VaRes Cup:iin 2023

Vantaan Reserviläiset ry järjestää perinteisen VaRes Cup SRA-sarjakilpailun. Kilpailussa ammutaan tänä vuonna viisi osakilpailua ja lopputuloksiin lasketaan kolme parasta suoritusta.

Kilpailuluokat Avo, Vakio, TST sekä sarjat Lady, Senior, Super Senior ja 762.

Tästä käsiohjelmasta löydät tärkeimmät infot kisoihin liittyen ja näet alustavat rastikuvaukset. Oheisesta kilpailualueen kartasta löydät rastien sijainnit. Huomaathan, että alustavat rastikuvaukset voivat muuttua ja tarkentua kilpailupäivään mennessä.

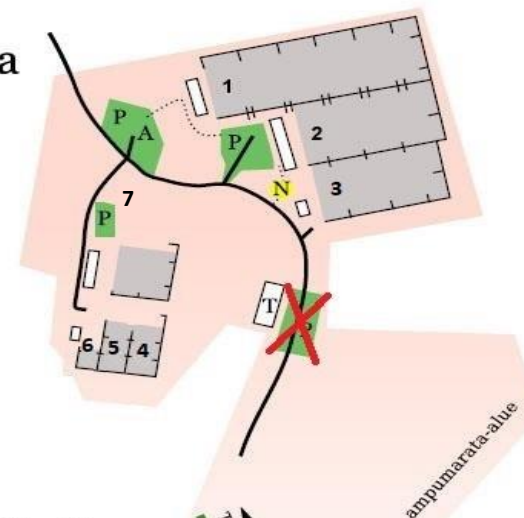
Kilpailut pidetään Lopen ampumaurheilukeskuksessa, osoite: Lopen ampumarata, Nummenrannantie 769, 12920 Loppi.

WGS 84 lat 60.72540 lon 24.32887

YKJ P6737992 I3354422

Kisa-alueen kartta

- 1 : rasti 1
- 2 : rasti 2
- 3 : rasti 3
- 4 : rasti 4
- 5 : rasti 5
- 6 : rasti 6
- 7 : rasti 7
- P: parkkipaikka
- T: ilmoittautuminen ja kilpailutoimisto
- A: alkupuhuttelu



Ajo-ohjeet kisapaikalle



HUOM! Majan eteen pysäköinti kielletty. Paikoitusalueet on merkattu karttaan.

Huomioitavaa!

Pidetään kiinni päivän kunnosta eli mikäli kilpailija tuntee olonsa sairaaksi, on tärkeää jättää tulematta paikalle. Oma ja muiden terveys menee aina SRA-kilpailun edelle.

VaRes Cup ei ole yleisötapahtuma, joten ei ole suotavaa tuoda katsojia tullessaan.

Kilpailussa jaetaan palkinnot paikan päällä, mutta varsinaista palkintojenjakotilaisuutta ei pidetä, kuin koko Cupin päätteeksi. Mikäli sijoittunut kilpailija ei odota paikan päällä tuloslaskennan päättymistä, eikä ole palkintojen jaon aikana paikalla, niin toimitetaan palkinto muuna ajankohtana. Mikäli olet jo voittanut edellisissä kilpailuissa, on palkintosi noudettavissa kisatoimistosta ilmoittautumisen yhteydessä.

Kilpailupäivämäärät:

Cup I	– 23.4.2023
Cup II	– 21.5.2023
Cup III	– 18.6.2023
Cup IV	– 27.8.2023
Cup V	– 24.9.2023

VaRes Cup I

Sunnuntaina 23.4.

09.30 – 10.25	Kilpailijoiden ilmoittautuminen toimistolla
10.30 –	Alkupuhuttelu hirviradalla
11.00 – >	Kilpailu

Kilpailuorganisaatio:

Markus Nybonn, kilpailun johtaja, puh. 040 509 5754

Sami Sällinen, kilpailun varajohtaja, puh. 0400 498 626

Max Käär, ratamestari puh. 050 444 6595

Kilpailun rastit:

4 kpl	kivääri
2 kpl	pistooli
1 kpl	haulikko

Minimi laukausmäärät:

Kivääri: 74
Pistooli: 40
Haulikko: 10

Kaikki maalilaitteet ovat kalibroitu 9” piipusta 9mm gecon patruunalla

Rasti 1 - (150 m)

Rastityyppi	Pitkärasti
Pistelaskutapa	Rajoittamaton
Asetyyppi	Kivääri
Taulut	4 x SRA-taulu, 4 x Plate, 4 x Popper
Taulujen pisteytys	8.0 sääntöjen mukaan, Popper 10p, Plate 10p
Ampumaetäisyydet	75-125 m
Käsittelysektorit	90 ylös ja alas, 90 oikea ja vasen
Ampumasektorit	Taustavalli
Maksimipisteet	120
Minimilaukausmäärä	16
Aloituspöytä	Rastituomarin antamasta äänimerkistä
Lopetus	Viimeinen ammuttu laukaus

Kuvaus Olet etuvartiossa kun vihollinen hyökkää. Tuhoa vihollinen ja etene parempaan suojaan.

Rastin suoritus tapa Aloitus alueelta A maaten, kivääri ladattu varmistettu
Kivääri alussa vapaasti alueella A, ilman että ampuja koskee siihen

Äänimerkistä ammutaan:

Alueelta A, PP1-PP4

Alueelta B, P1-P4

Alueelta C, T1-T4 aukon kautta

Pakollinen lipaanvaihto ensimmäisen ja viimeisen laukauksen välissä

Rangaistukset Väärän tauluryhmän ampuminen väärästä paikasta toimintavirhe per lks
Toimintavirhe jos ei vaihda lipasta ensimmäisen ja viimeisen laukauksen välissä
Toimintavirhe jos ampuja ei ole kokonaan alueiden A/B/C sisällä ammuttaessa

PP1-4




P1-4



T1-4

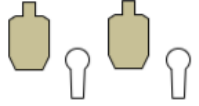


C



Rasti 2 – (100 m)

Rastityyppi	Pitkärasti
Pistelaskutapa	Rajoittamaton
Asetyyppi	Kivääri
Taulut	6 x SRA-taulu, 6 x Popperi
Taulujen pisteytys	Sääntöjen mukaisesti, Popperit 10 pist
Ampumaetäisyydet	100 m
Käsittelysektorit	90° ylös / 90° alas / oikea merkitty / 90° vasen
Ampumasektorit	Taustavalli
Maksimipisteet	120 pistettä
Minimilaukausmäärä	18 laukausta
Aloitus	Rastituomarin antamasta äänimerkistä
Lopetus	Viimeinen ammuttu laukaus
Kuvaus	NN
Rastin suoritustapa	Kivääri ladattu ja varmistettu
	Aloitus seisten merkityllä paikalla (vapaavalintainen A, B tai C alue)
	Ammutaan taulut niiden näkyessä, rajatulta alueelta. Alueelta A ammutaan T1-2, PP1-2, merkitystä ampuma-aukoista Alueelta B ammutaan T3-4, PP3-4, merkitystä ampuma-aukoista Alueelta C ammutaan T5-6, PP5-6, merkitystä ampuma-aukoista
Virhepisteet ja rangaistukset	Viimeisen SRA-sääntöversion mukaisesti Tauluryhmän ampuminen väärästä paikasta, toimintavirhe/lks



A

B

C

Rasti 3 - (Hirvi)

Rastityyppi	Pitkärasti
Pistelaskutapa	Rajoittamaton
Asetyyppi	Kivääri
Taulut	8 x SRA-taulu, 2 x E/A taulu, 4 x Popper
Taulujen pisteytys	8.0 sääntöjen mukaan, Popper 10p
Ampumaetäisyydet	40-50 m
Käsittelysektorit	90 ylös ja alas, 90 oikea ja vasen
Ampumasektorit	Taustavalli
Maksimipisteet	120
Minimilaukausmäärä	20
Aloituspöytä	Rastituomarin antamasta äänimerkistä
Lopetus	Viimeinen ammuttu laukaus

Kuvaus

-

Rastin suorituspaikka

Aloituspöytä X, Kivääri ladattu varmistettu normaalisti seisten 45.

Äänimerkistä ammutaan:

Aukosta A, Popperit PP1-PP2

Aukosta B, Popperit PP3-PP4

Kuljetaan tunnelin läpi

Aukosta C, Taulut T1-T4

Aukosta D, Taulut T5-T8

Pakollinen varmistus tunnelissa

Rangaistukset

Väärän tauluryhmän ampuminen väärästä paikasta toimintavirhe per lks

Tunnelissa varmistamaton ase johtaa hylkäykseen

Tunnelin läpi kulkematta, toimintavirhe per lks T1-T8

PP1-2



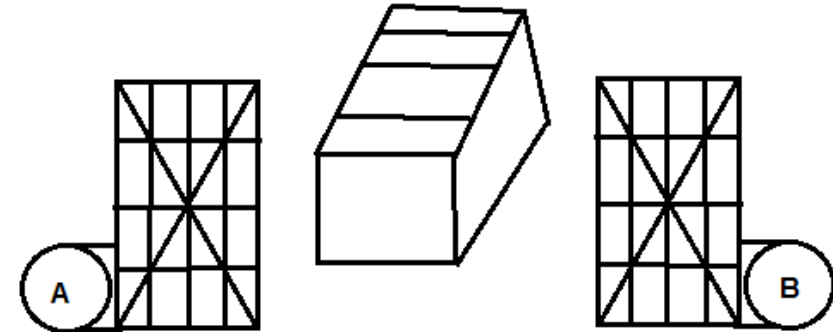
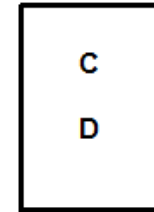
T1-4



T5-8



PP3-4



Rasti 4 - (Monttu 1)

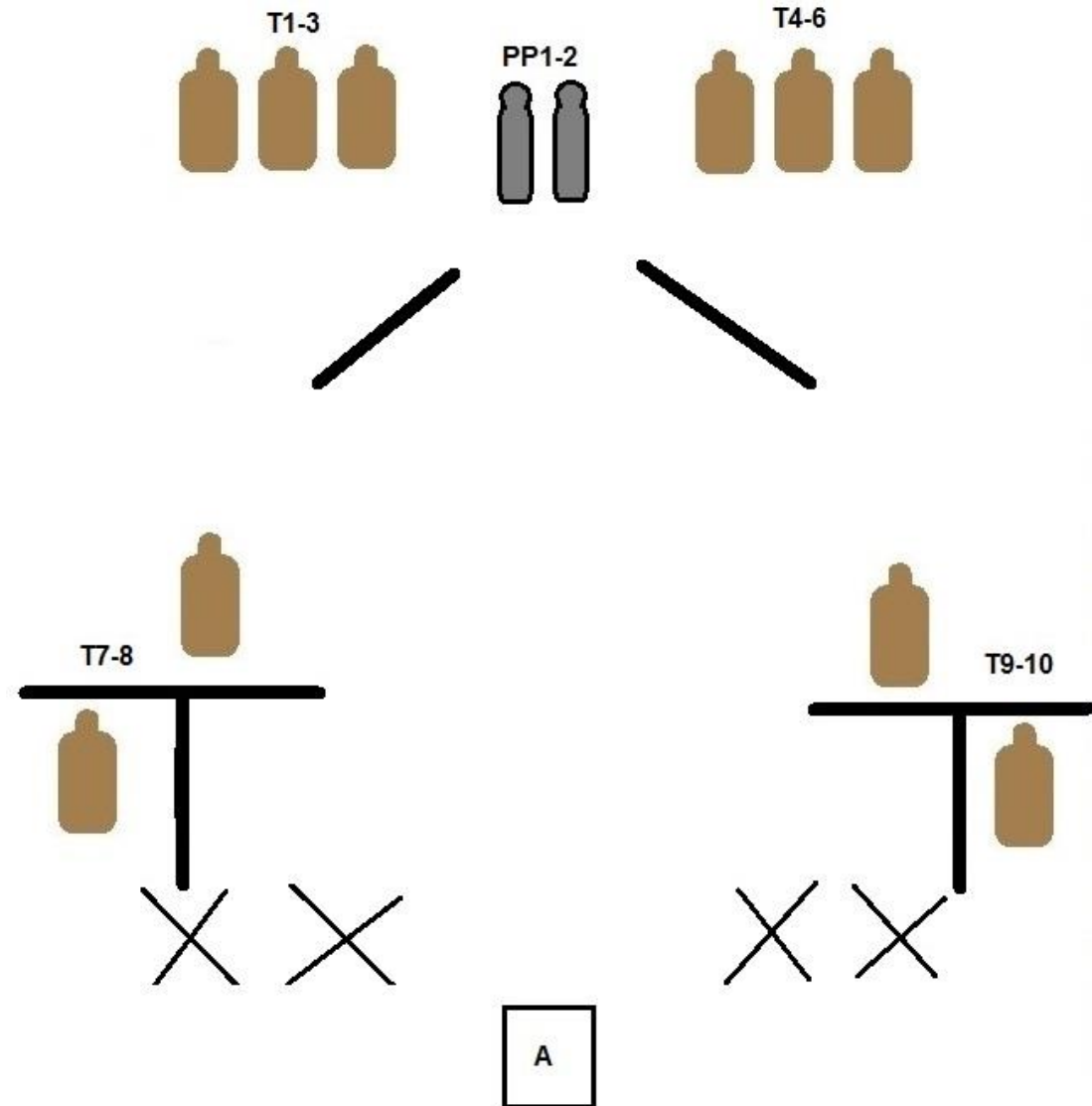
Rastityyppi	Pitkärasti
Pistelaskutapa	Rajoittamaton
Asetyyppi	Kivääri
Taulut	10 x SRA-taulu, 2 x Popper
Taulujen pisteytys	8.0 sääntöjen mukaan, Popper 10p
Ampumaetäisyydet	2-25 m
Käsittelysektorit	90 ylös ja alas, 90 oikea ja vasen
Ampumasektorit	Taustavalli
Maksimipisteet	120
Minimilaukausmäärä	22
Aloitus	Rastituomarin antamasta äänimerkistä
Lopetus	Viimeinen ammuttu laukaus

Kuvaus Olet juuri asentamassa miinoitetta panssariesteiden luona, kun vihollinen hyökkää.

Rastin suoritustapa Aloitus alueelta A molemmat polvet maassa, kenttälapio molemmissa käsissä, Kivääri lipas kiinni, lataamaton, lukko edessä, maassa

Äänimerkistä hylkää lapio, ammu alueelta A etenemisen estävät PP1-2 ja taulut T1-10 vapaasti alueelta mistä näkyy

Rangaistukset Toimintavirhe per lks jos ampuu tauluja T1-T10 ennen etenemisen estäviä PP1-2. Metallimaalien ampuminen alueen A etupuolelta johtaa hylkäykseen



Rasti 5 - (Monttu 2)

Rastityyppi	Pitkärasti
Pistelaskutapa	Rajoittamaton
Asetyyppi	Pistooli
Taulut	8 x SRA-taulu, 2 x Plate
Taulujen pisteytys	8.0 sääntöjen mukaan, Plate 10p
Ampumaetäisyydet	3-20 m
Käsittelysektorit	90 ylös ja alas, 90 oikea ja vasen
Ampumasektorit	Taustavalli
Maksimipisteet	100
Minimilaukausmäärä	18
Aloitus	Rastituomarin antamasta äänimerkistä
Lopetus	Viimeinen ammuttu laukaus

Kuvaus
Ajoneuvo saattueenne joutui kontaktiin ja etuauton kuljettaja haavoittui. Evakuoij kuljettaja ja tuhoa vihollinen.

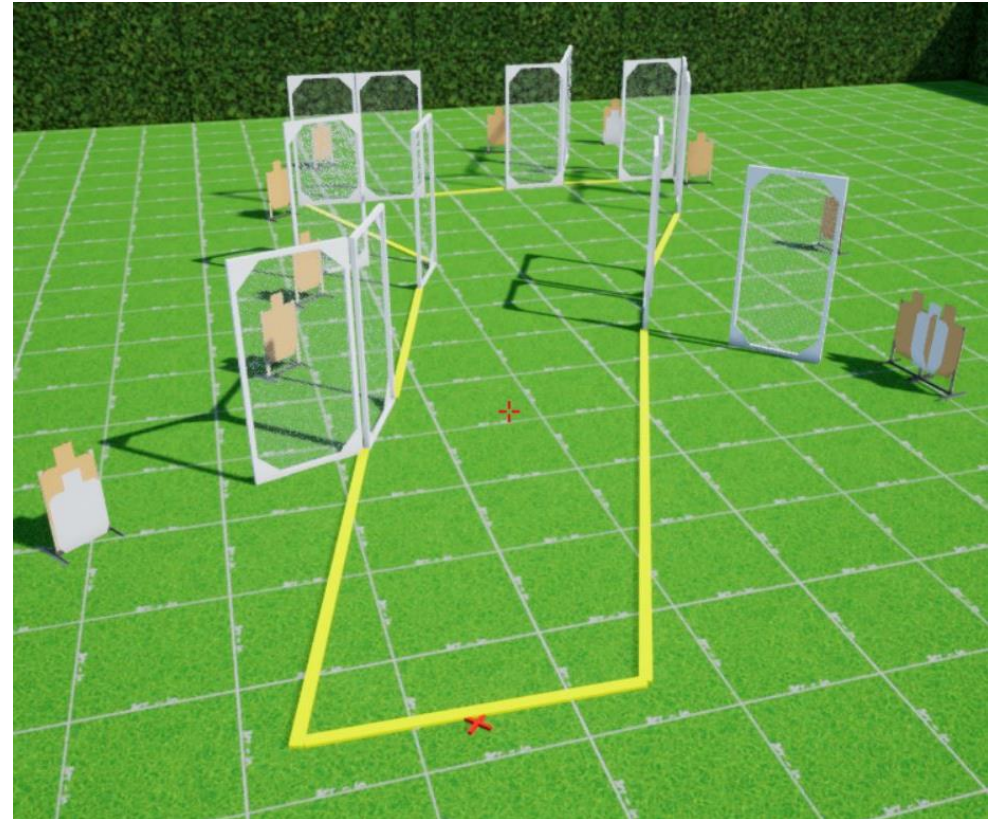
Rastin suoritustapa
Aloitus nukken takana takapenkillä, molemmat kädet etupenkissä kiinni, jalat sisällä. Pistooli kotelossa, lipas kiinni, lataamaton
Äänimerkistä evakuoij nukke auto1 kuljettajan paikalta alueelle X kokonaan
Taulut T1-T4 alueelta X
Taulut T5-T6 sekä Plate P1-P2 oikean oven aukon kautta
Taulut T7-T8 vapaasti alueelta

Rangaistukset
Väärän tauluryhmän ampuminen väärästä paikasta toimintavirhe per lks
Jos nukkea ei yritä siirtää, toimintavirhe
Jos nukkea ei siirrä autosta1 ulos, toimintavirhe
Jos nukkea ei siirrä kokonaan alueelle X ennen viimeistä lks, toimintavirhe
Osua autoon johtaa hylkäykseen ja korvausvelvollisuuteen
Platejen ampuminen alle 8m johtaa hylkäykseen



Rasti 6 - (Monttu 3)

Rastityyppi	Pitkärasti
Pistelaskutapa	Rajoittamaton
Asetyyppi	Pistooli
Taulut	11 x SRA-taulu, 3 x E/A taulu
Taulujen pisteytys	8.0 sääntöjen mukaan
Ampumaetäisyydet	2-20 m
Käsittelysektorit	90 ylös ja alas, 90 oikea ja vasen
Ampumasektorit	Taustavalli
Maksimipisteet	110
Minimilaukausmäärä	22
Aloitus	Rastituomarin antamasta äänimerkistä
Lopetus	Viimeinen ammuttu laukaus
Kuvaus	Olet saanut vieraita pohjoisesta ja olet päässyt nauttimaan maittavaa poronkärjistystä. Juuri ruokailua aloittaessasi alkaa majoitusalueella näkymään piippalakkeja. Perk-
Rastin suoritustapa	Lähtöasennossa pistooli lipas kiinni, lataamaton kotelossa. Oma kilpailussa käytettävä kivääri hihnassa kannossa. Aloitus toinen polvi maassa, ruokailuvälineet käsissä, toinen jalka koskettaen merkkiä. Äänimerkistä ammu kaikki maalit alueelta niiden näkyessä.
Rangaistukset	1 toimintavirhe per lks jos kivääri ei kannossa



Rasti 7 – (Monttu 4)

Rastityyppi	Pitkärasti
Pistelaskutapa	Rajoittamaton
Asetyyppi	Haulikko
Taulut	4 x Kiekkoo, 6 x Pelti
Taulujen pisteytys	Kiekkoot ja pellit 5 pist
Ampumaetäisyydet	5-10 m
Käsittelysektorit	90° ylös / 90° alas / 90° oikea / 90° vasen
Ampumasektorit	Taustavalli
Maksimipisteet	50 pistettä
Minimilaukausmäärä	10 laukausta
Aloitus	Rastituomarin antamasta äänimerkistä
Lopetus	Viimeinen ammuttu laukaus
Kuvaus	NN
Rastin suoritustapa	Haulikko ladattu ja varmistettu Aloitus vapaasti alueelta Ammutaan taulut niiden näkyessä, rajatulta alueelta
Virhepisteet ja rangaistukset	Viimeisen SRA-sääntöversion mukaisesti

