




VARES CUP 2024

1/5

28.4.2024

LOPEN ANPUNAKURHEILUKESKUS

Kilpailua tukemassa



RUUTISAVU



VIRANOMAINEN.FI
Varusteet ammattikäyttöön ja urheiluampujille

Tervetuloa VaRes Cuppiin 2024!

Vantaan Reserviläiset ry järjestää perinteisen VaRes Cup SRA-sarjakilpailun. Kilpailussa ammutaan tänä vuonna viisi osakilpailua ja lopputuloksiin lasketaan kolme parasta suoritusta. VaRes Cup 1 ja 2 ovat SM-karsintakisoja.

Tästä käsiohjelmasta löydät tärkeimmät infot kisoihin liittyen ja näet alustavat rastikuvaukset. Seuraavalla sivulla olevasta kilpailualueen kartasta näet kisa-alueen. Huomaathan, että alustavat rastikuvaukset voivat muuttua ja tarkentua kilpailupäivään mennessä.

Pidetään kiinni päivän kunnosta eli mikäli kilpailija tuntee olonsa sairaaksi, on tärkeää jättää tulematta paikalle. Oma ja muiden terveys menee aina SRA-kilpailun edelle. Huomioitava myös, että VaRes Cup ei ole yleisötapahtuma, joten ei ole suotavaa tuoda katsojia tullessaan.

Kilpailut pidetään Lopen ampumaurheilukeskuksessa, osoite:

Lopen ampumarata, Nummenrannantie 769, 12920 Loppi.

Ajo-ohje: Lopen keskustasta (Yhdystieltä) ajetaan tietä nro 54 länteen päin n. 8 km, jonka jälkeen käännytään vasemmalle tienviitasta ”Karhula”. Kalamajantieltä käännytään vasemmalle Nummenrannantielle ja ajetaan niin pitkään että tulee tien viitta vasemmalle Lopen ampumaradalle.

WGS 84 lat 60.72540 lon 24.32887, YKJ P6737992 I3354422

Kilpailuluokat ovat Avo, Vakio, TST sekä sarjat Lady, Senior, Super Senior ja 762.

Kilpailussa jaetaan palkinnot paikan päällä, mutta varsinaista palkintojenjakotilaisuutta ei pidetä, kuin koko Cupin päätteeksi. Mikäli sijoittunut kilpailija ei odota paikan päällä tuloslaskennan päättymistä, eikä ole palkintojen jaon aikana paikalla, niin toimitetaan palkinto muuna ajankohtana. Mikäli olet jo voittanut edellisissä kilpailuissa, on palkintosi noudettavissa kisatoimistosta ilmoittautumisen yhteydessä.

Protestiaika on 10 minuuttia ja alkaa tulosten julkaisun jälkeen.

Kilpailupäivämäärät:

VaRes Cup I – 28.4.2024

VaRes Cup II – 19.5.2024

VaRes Cup III – 16.6.2024

VaRes Cup IV – 1.9.2024

VaRes Cup V – 22.9.2024

Kilpailualue



VaRes Cup 1

Sunnuntaina 28.4.

09.30 – 10.25

Kilpailijoiden ilmoittautuminen toimistolla

10.30 –

Alkupuhuttelu 100 m radalla

11.00 – >

Kilpailu

Huomioitavaa:

Monttujen rasteilla (M1-M4) käytössä on odotusalue (merkitty viereiseen karttaan). Alueella odotetaan oman rastisuorituksen alkamista ja alueelle saavutaan kun oma rastisuoritus on ohi.

Kilpailuorganisaatio:

Antti Kettunen, kilpailun johtaja, puh. 040 550 4930

Mikko Lehtinen, kilpailun varajohtaja, puh. 050 493 6677

Sami Sällinen, kilpailun ratamestari, puh. 0400 498 626

Kilpailun rastit:

4 kpl kivääri

2 kpl pistooli

Minimi laukausmäärät:

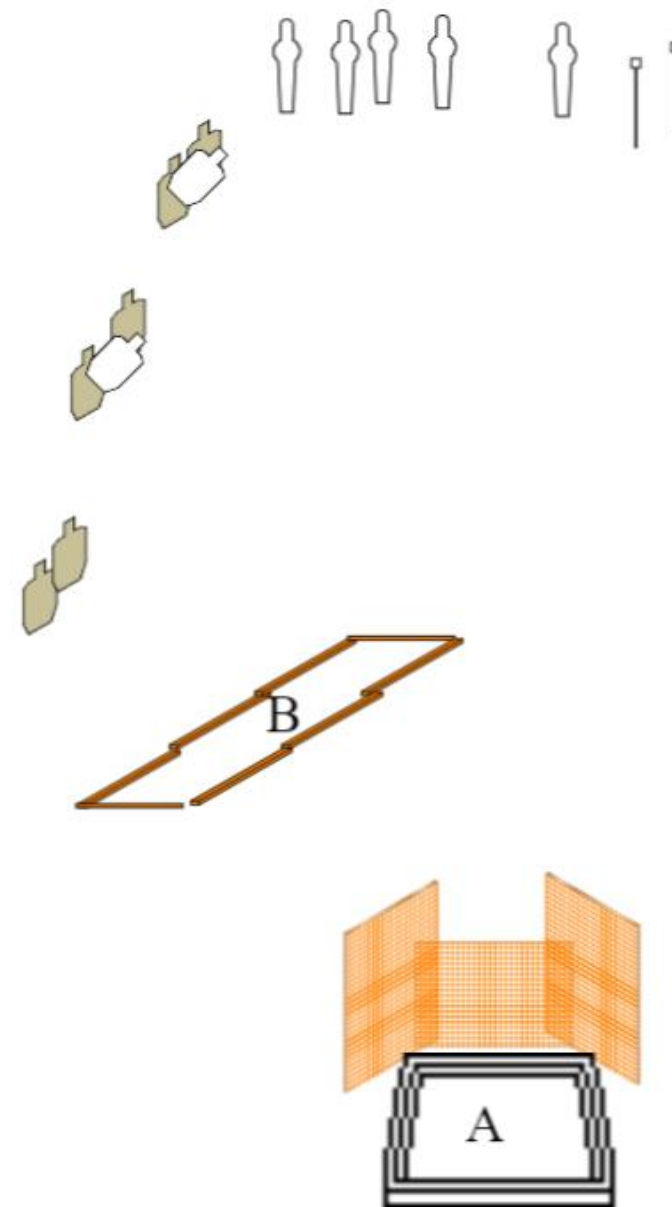
Kivääri: 92

Pistooli: 43

Kaikki maalilaitteet ovat kalibroitu 9” piipusta 9mm gecon patruunalla.


Rasti 1 - (150 m) – Ammo drop

Asetyyppi	Kivääri
Maalit	6 x SRA-pahvitaulu (vanha malli), 5 x popperi, 2 x plate, 2 x SRA-E/A-taulu
Maalien pisteytys	Taulut sääntöjen mukaisesti, popperit 10 pistettä, platet 10 pistettä Suoritettu tehtävä 10 pistettä
Ampumaetäisyydet	20-120 metriä
Käsittelysektorit	Ylös: 90° / Alas: 90° / Vasen: 90° / Oikea: 90°
Ampumasektorit	Taustavalli
Maksimipisteet	140 pistettä
Minimilaukausmäärä	19 laukausta
Aloitus	Rastituomarin antamasta äänimerkistä
Lopetus	Viimeinen ammuttu laukaus
Kuvaus	Olet saanut tehtäväksi toimittaa ammuksia etuvartioasemaan. Tuhota vihollinen ja toimita ammuslaatikko etuvartioasemaan.
Suoritustapa	Lähtö 120 m, kivääri ladattu ja varmistettu paikasta A, ammuslaatikko merkityllä paikalla paikan A vieressä. Ammu etenemisen estävä popperi P5 paikasta A. Taulut T1-6 ja platet 1-2 on ammuttava alueelta B. Popperit 1-4 ammuttava niiden näkyessä. Ennen viimeistä laukausta jätä ammuslaatikko merkittyyn paikkaan.
Virhepisteet & Rangaistukset	Etenemisen estävän popperin ampumatta jättäminen -> toimintavirhe per lks Maalien T1-6 tai P1-2 ampuminen muualta kuin alueelta B -> toimintavirhe per lks Ammuslaatikon toimittamatta jättäminen -> toimintavirhe Ammuslaatikon toimittaminen väärään paikkaan -> toimintavirhe
Rastiin tutustumisaika	Kolme minuuttia



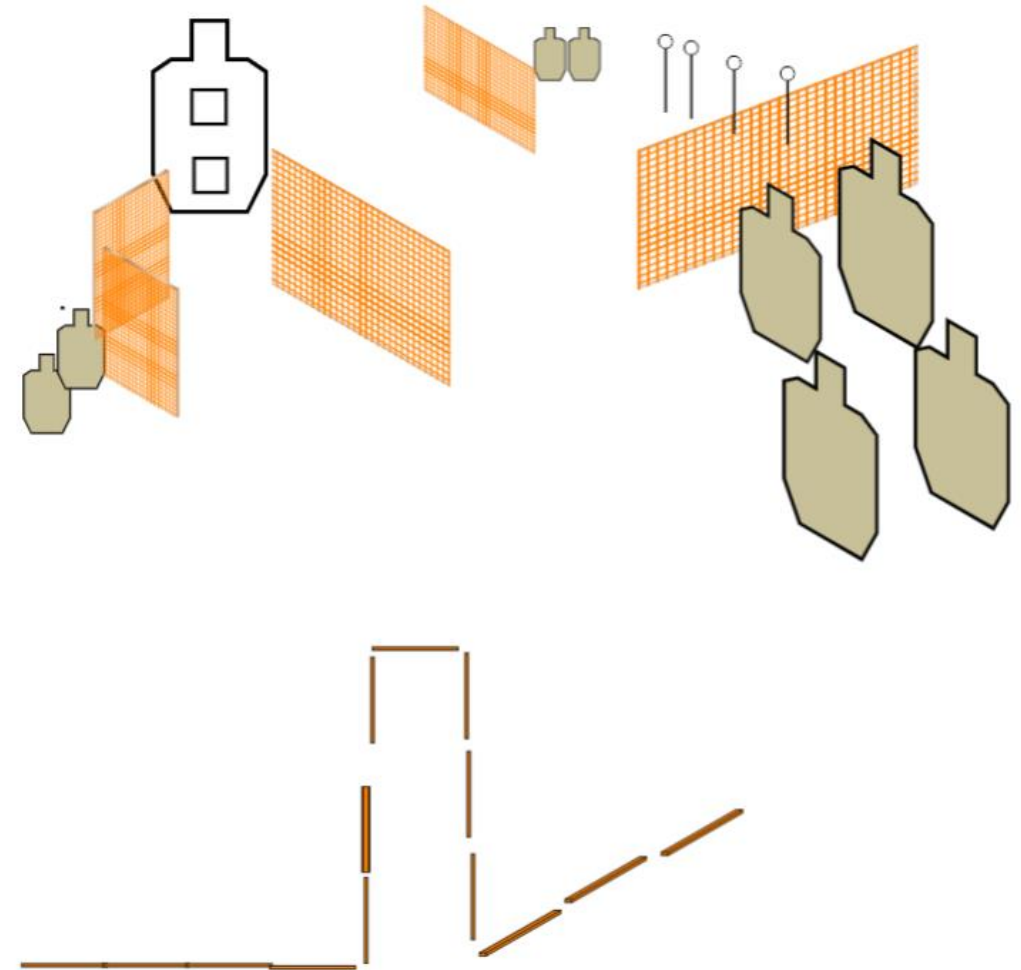
Rasti 2 – (100 m) – Versio kolme

Pistelaskutapa	Rajoittamaton
Asetyyppi	Kivääri
Maalit	13 x SRA-taulu, 1 x popperi, 5 x SRA-E/A-taulu
Maalien pisteytys	Taulut sääntöjen mukaisesti, popperit 10 pistettä
Ampumaetäisyydet	5-75 metriä
Käsittelysektorit	Ylös: 90° / Alas: 90° / Vasen: 90° / Oikea: 90°
Ampumasektorit	Taustavalli
Maksimipisteet	140 pistettä
Minimilaukausmäärä	27 laukausta
Aloitus	Rastituomarin antamasta äänimerkistä
Lopetus	Viimeinen ammuttu laukaus
Kuvaus	Ryhmäsi jäi vihollisen väijytykseen ja kaikki muut paitsi sinä ovat joutuneet sotavangiksi läheiseen vihollisen leiriin. Olet tehnyt tiedustelutyötä ja suunnitellut rohkeaa vastahyökkäystä vapauttaaksesi toverisi. Suunnitelmasi on seuraava: Houkuttele vihollisen vahti näkyville piilostaan tuhoamalla hänen vieressään oleva sahti ämpäri, jonka jälkeen heität savuverhon etenemisesi suojaksi! Viva la Finlandia!
Suoritustapa	Lähtö polvelta, ase ladattu varmistettu vieressä paikasta A. Kiikarit silmillä tarkkaillen vihollisasemaa. Ammu etenemisen estävä popperi P1 sekä T1 paikasta A. Heitä 2 x heitettä paikasta A niille osoitettuihin maaleihin. Etene ja ammu taulut T2 – T16 niiden näkyessä vapaasti.
Virhepisteet & Rangaistukset	Viimeisen SRA-sääntöversion mukaisesti Ampuminen alueen A ulkopuolelta ennen heitteiden heittoa = toimintavirhe per lks



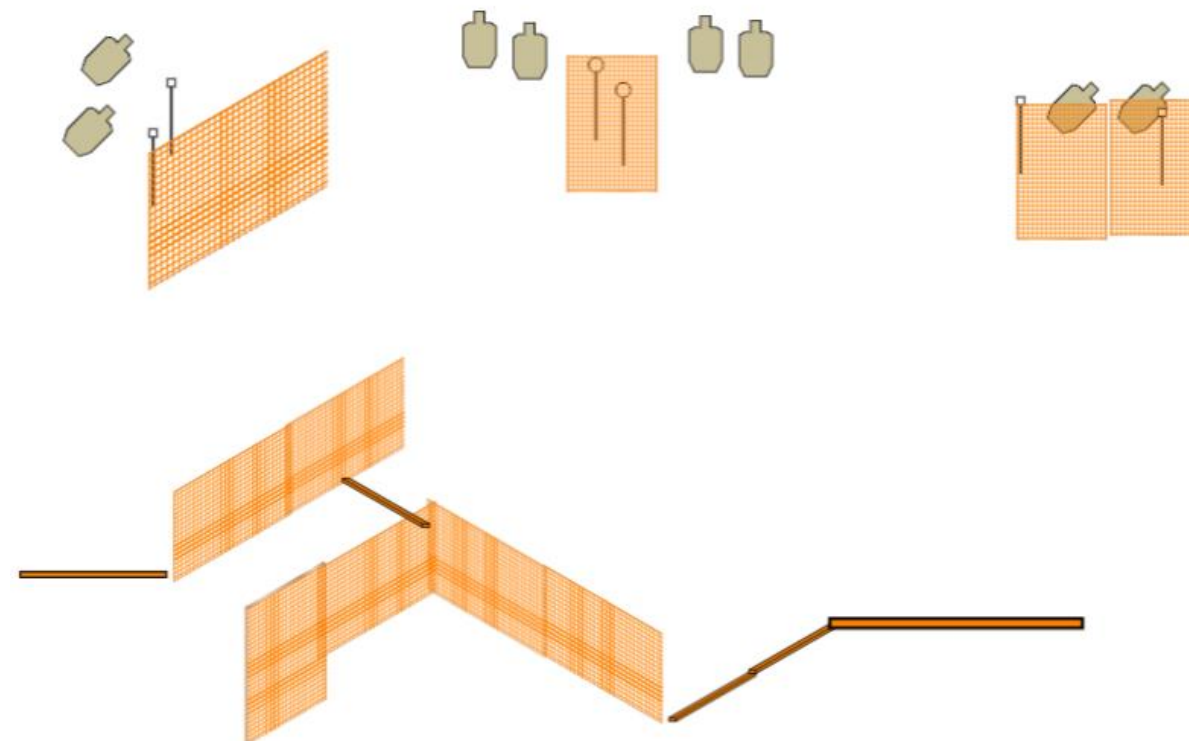
Rasti 3 - (Monttu 1) – Klassikko

Pistelaskutapa	Rajoittamaton
Asetyyppi	Kivääri
Maalit	2 x SRA-taulun yläneliö, 4 x SRA-taulu, 4 x mini-SRA-taulu, 4 x pelti, 1 x SRA-E/A-taulu
Maalien pisteytys	Taulut sääntöjen mukaisesti, pellit 5 pistettä
Ampumaetäisyydet	5-25 metriä
Käsittelysektorit	Ylös: 90° / Alas: 90° / Vasen: 90° / Oikea: 90°
Ampumasektorit	Taustavalli
Maksimipisteet	120 pistettä
Minimilaukausmäärä	24 laukausta
Aloitus	Rastituomarin antamasta äänimerkistä
Lopetus	Viimeinen ammuttu laukaus
Kuvaus	Olet onnistunut hiippailemaan tukikohdan toimivan johdon korsujen tuntumaan, tahdot pilata heidän päivänsä täydellisesti ja tuhoat satelliitti antennista vain suuntausmoottorit, Onnistuit tai et, puuhastelusi herättää huomiota sen verta, että joudut taistelemaan itsesi irti.
Suoritustapa	Aloitus paikasta XX ja ammu taulut niiden näkyessä
Virhepisteet & Rangaistukset	Viimeisen SRA-sääntöversion mukaisesti



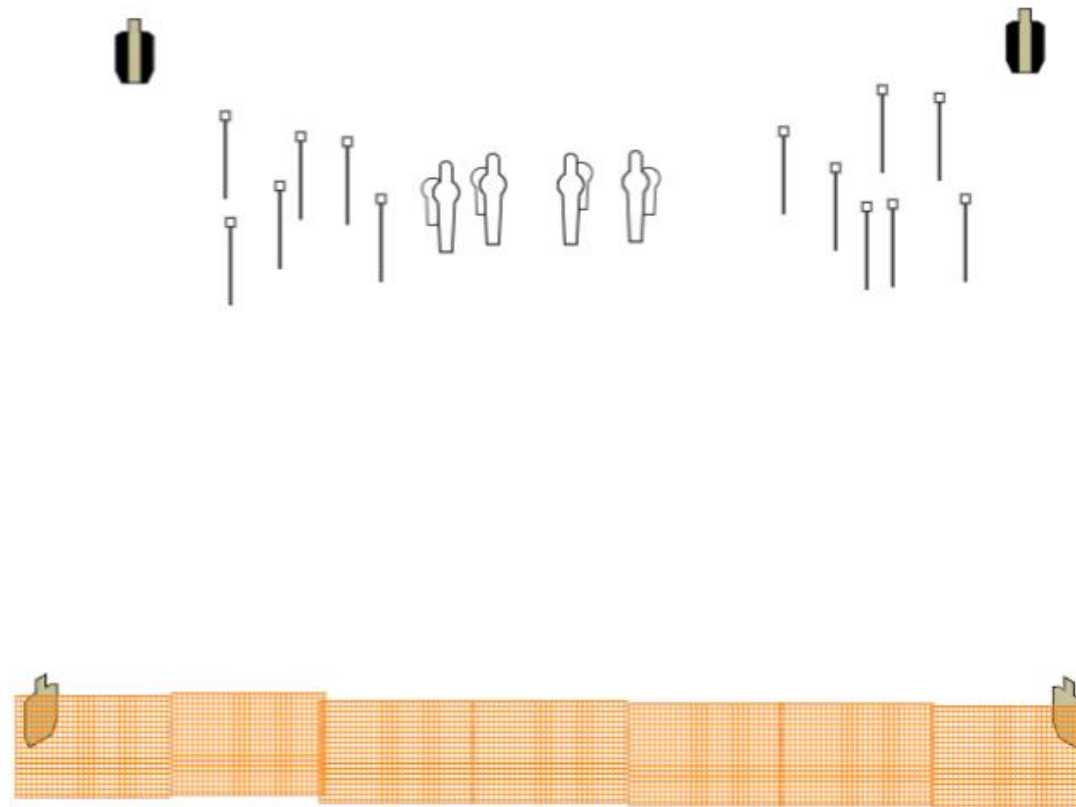
Rasti 4 - (Monttu 2) – Suojeluryhmä

Pistelaskutapa	Rajoittamaton
Asetyyppi	Kivääri
Maalit	8 x SRA-taulu, 6 x popperi
Maalien pisteytys	Taulut sääntöjen mukaisesti, popperit 5 pistettä
Ampumaetäisyydet	5-25 metriä
Käsittelysektorit	Ylös: 90° / Alas: 90° / Vasen: 90° / Oikea: 90°
Ampumasektorit	Taustavalli
Maksimipisteet	120 pistettä
Minimilaukausmäärä	22 laukausta
Aloitus	Rastituomarin antamasta äänimerkistä
Lopetus	Viimeinen ammuttu laukaus
Kuvaus	Vainolaisen suojeluryhmä puuhastelee jotain kamaluuksia, tuhoat ryhmän ja heidän laitteistot.
Suoritustapa	Aloitus paikassa XX ammutaan taulut niiden näkyessä, rajatulta alueelta.
Virhepisteet & Rangaistukset	Viimeisen SRA-sääntöversion mukaisesti



Rasti 5 - (Monttu 3) – Metallisydän

Pistelaskutapa	Rajoittamaton
Asetyyppi	Pistooli
Maalit	2 x mini-SRA-taulu, 1 x ositettu kongi, 13 x pelti, 4 x E/A-popperi
Maalien pisteytys	Pellit 5pistettä, popperit 5 pistettä, kongit 5 pistettä
Ampumaetäisyydet	8-15 metriä
Käsittelysektorit	Ylös: 90° / Alas: 90° / Vasen: 90° / Oikea: 90°
Ampumasektorit	Taustavalli
Maksimipisteet	115 pistettä
Minimilaukausmäärä	23 laukausta
Aloitus	Rastituomarin antamasta äänimerkistä
Lopetus	Viimeinen ammuttu laukaus
Kuvaus	Aikasi hiivittyäsi päädyt bunkkerijärjestelmässä huoneeseen, missä selkeästi paikalla sodan päättävät elimet. Et aikaile ja aloitat tyhjentämään lippaita.
Suoritustapa	Aloitus vapaasti alueella. Ammu maalit niiden näkyessä.
Virhepisteet & Rangaistukset	Viimeisen SRA-sääntöversion mukaisesti



Rasti 6 - (Monttu 4) – Da House

Pistelaskutapa	Rajoittamaton
Asetyyppi	Pistooli
Maalit	4 x popperi, 6 x SRA-taulu, 4 x 10 cm maali
Maalien pisteytys	Taulut sääntöjen mukaisesti, popperit 5 pistettä, 10 cm maalit 5 pistettä
Ampumaetäisyydet	2-25 metriä
Käsittelysektorit	Ylös: 90° / Alas: 90° / Vasen: 90° / Oikea: 90°
Ampumasektorit	Taustavalli
Maksimipisteet	100 pistettä
Minimilaukausmäärä	20 laukausta
Aloitus	Rastituomarin antamasta äänimerkistä
Lopetus	Viimeinen ammuttu laukaus
Kuvaus	Murtaudut vihulaisen tukikohtaan – tuhoa ensiksi meritorjuntaohjuksen käyttöpäite ja perään käyttäjät..
Suoritustapa	Aloitus paikasta XX tai XX ja ammu maalit niiden näkyessä
Virhepisteet & Rangaistukset	Viimeisen SRA-sääntöversion mukaisesti

