

KLONKKU

SRA CUP



2025

Vantaan Reserviläiset ry

Tervetuloa Klonkku Cuppiin 2025!

Klonkku SRA Cup on Vantaan Reserviläisten järjestämä SRA-sarjakilpailu, missä on neljä osakilpailua. Kokonaistulokseen lasketaan ampujan kaksi parasta sijoitusta. Kilpailut järjestetään Keravalla Klondyken sisäampumaradalla. Kilpailu on tarkoitettu VaReksen jäsenille ja kisassa on käytössä myös yhdistyksen laina-aseet (pistooli ja PCC, ei minirifle). Kisamaksut, lainavarusteet ja patruunat, vakuutukset ym. tarkistetaan radan 3.krs aulassa ennen kisan alkua.

Tästä käsiohjelmasta löydät tärkeimmät infot kisaan liittyen ja näet alustavat rastikuvaukset. Huomaathan, että alustavat rastikuvaukset voivat muuttua ja tarkentua kilpailupäivään mennessä.

Pidetään kiinni päivän kunnosta eli mikäli kilpailija tuntee olonsa sairaaksi, on tärkeää jättää tulematta paikalle. Oma ja muiden terveys menee aina SRA-kilpailun edelle. Klonkku Cup ei ole yleisötapahtuma, joten ei ole suotavaa tuoda katsojia tullessaan.

Kilpailu pidetään Klondyken sisäampumaradalla, osoite:
Kumitehtaankatu 5, E-rappu, 3. krs, Kerava.

Autolla tullessa kannattaa laittaa Google Mapsiin "Artistiasu Oy", jolloin navigaattori ohjeistaa oikean ajoreitin paikalle: tällöin paikalle saavuttaessa kierretään rakennusta oikean kautta ympäri, kunnes saavutaan parkkipaikalle. Pysäköinti pihalle merkityille paikoille. Paikalla tulee olla viim. 20 min. ennen oman squadin aloitusaikaa, jolloin nouto tapahtuu lastauslaiturilta (E-rappu) hissien edestä. Ampumaradan aulassa tarkistamme jäsenyyden, vakuutuksen ja kilpailumaksun ennen radalle menoa.

Kilpailupäivämäärät:

Klonkku Cup 1. 16.-17.11.2024

Klonkku Cup 2. 14.-15.12.2024

Klonkku Cup 3. 18.-19.1.2025

Klonkku Cup 4 15.-16.3.2025

Klonkku SRA Cup 1 – 16.-17.11.2024

Kilpailuluokat Avo, Vakio, TST sekä sarjat Lady, Senior ja Junior

(luokat palkitaan mikäli riittävästi osallistujia).

Protestiaika on 5 minuuttia ja alkaa tulosten julkaisemisen jälkeen.

Kilpailuorganisaatio:

Samuel Juntunen, kilpailun johtaja, puh. 040 664 5918

Sami Nyfors, ratamestari, puh. 050 412 2106

Kilpailun rastit:

4 kpl pistooli, PCC tai minirifle

Minimi laukausmäärä:

70

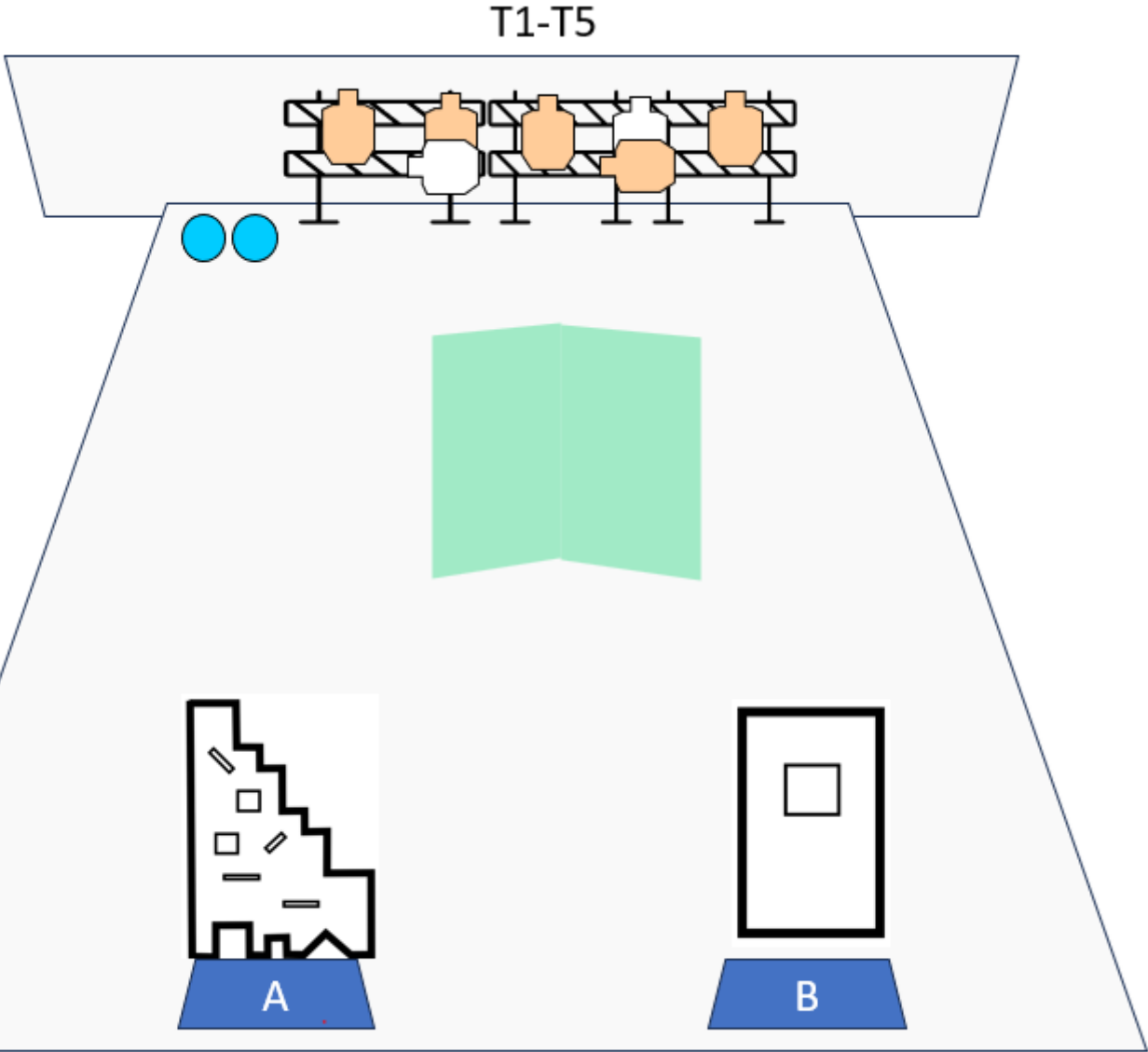
HUOMIOITAVAA:

- kilpailussa noudatetaan viimeisintä sääntökirjaversiota 8.1
- Toimitsijoille järjestetään ruokailu kisapäivänä, mutta kilpailijoiden kannattaa varata omat eväät mukaan. Kahvipannu käy kuitenkin kaikille kuumana ja sitä tarjoillaan koko kisapäivän ajan pientä korvausta vastaan.

Rasti 1 – (TA) ”Helppoa ja kivaa part II”

Asetyyppi	Pistooli, PCC tai Minirifle
Maalit	5 x SRA-taulu, 2 x kumiplatte, 2 x SRA-EA
Maalien pisteytys	8.1 Sääntöjen mukaisesti, Platet 10 pistettä
Ampumaetäisyydet	20 m
Käsittelysektorit	90° ylös / 90° alas / 90° vasen / 90° oikea
Ampumasektorit	Luotiloukut
Maksimipisteet	70 pistettä
Minimilaukausmäärä	12 laukausta
Kuvaus	Pienet vihreät örkit tanssivat balalaikkaa. Pysäytä musiikki ja lopeta tanssishow.
Suoritustapa	<p>Aloitus paikasta A tai B. Äänimerkistä ammu taulut paikasta A VTAC merkitystä aukosta ja paikasta B seinän merkitystä aukosta. Kaksi laukausta per reikä, jonka jälkeen paikan vaihto. Platet saa ampua niiden näkyessä.</p> <p>Äänimerkistä taulut menevät pois näkyvistä 7 sekunniksi, jonka jälkeen tulevat näkyviin kolmeksi sekunniksi. Tämä toistuu viisi kertaa jonka jälkeen taulut jäävät näkyviin.</p>
Virhepisteet & Rangaistukset	Toimintavirhe per laukausta jos ampuu enemmän kuin kaksi laukausta per aukko ilman paikan vaihtoa. Paikan vaihdoksi lasketaan se että molemmat jalat käyvät toisessa paikassa.
Huomioita	Hot scoring!
PCC / MR variaatiot	VTAC:ssa käytetään vain postilaatikkoa ja osumiksi lasketaan vain yläneliösumat (A -> A, B -> C)

Rasti 1 – (TA) ”Helppoa ja kivaa part II”

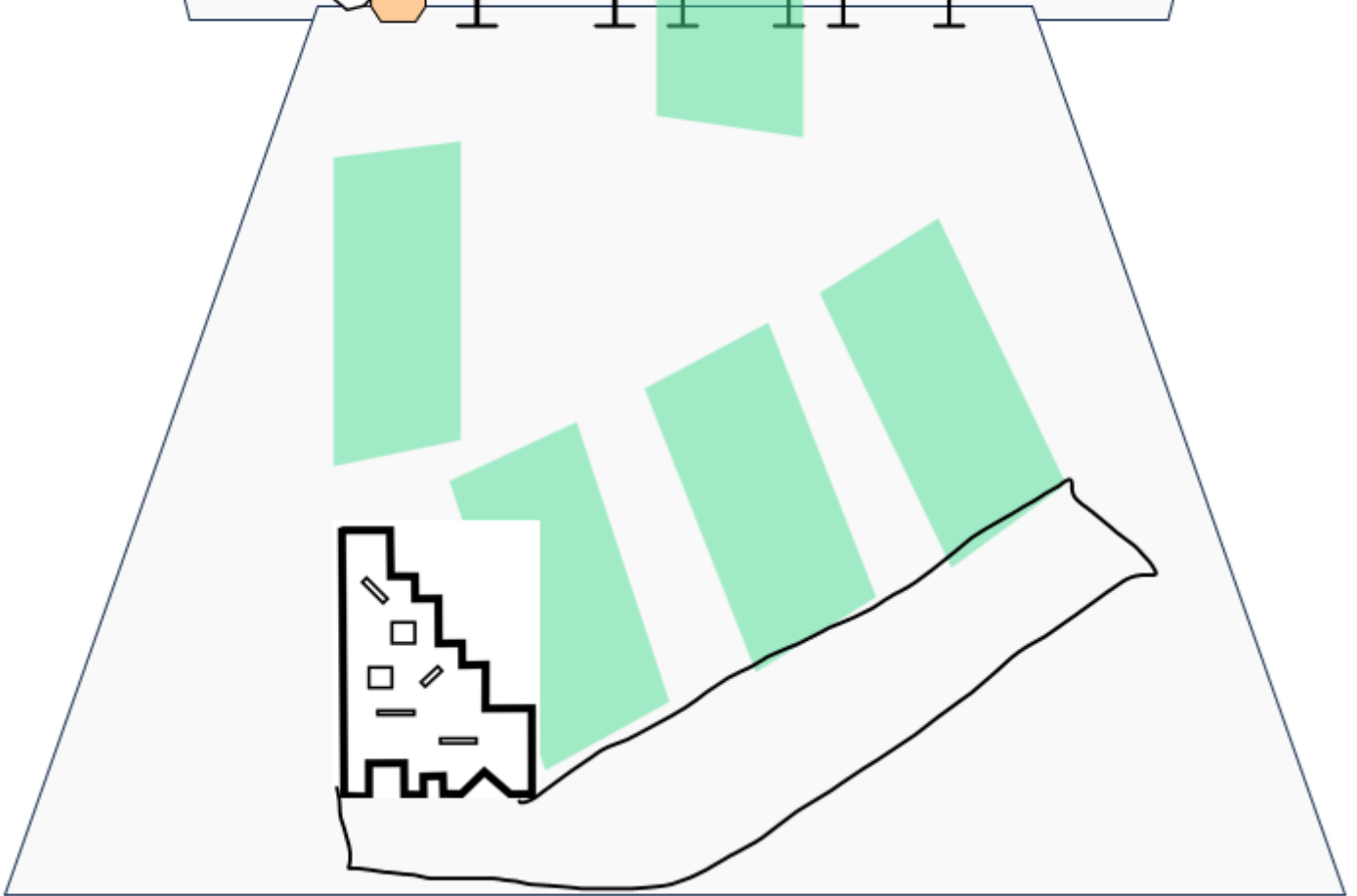
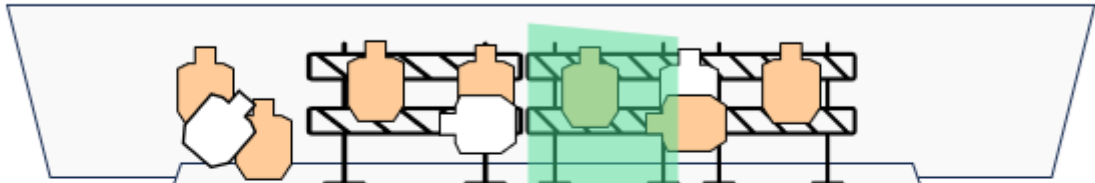


Rasti 2 – (TA) ”Urakkahommia”

Asetyyppi	Pistooli, PCC tai Minirifle
Maalit	7 x SRA-taulu, 3 x SRA-EA
Maalien pisteytys	8.1 Sääntöjen mukaisesti
Ampumaetäisyydet	20-10 m
Käsittelysektorit	90° ylös / 90° alas / 90° vasen / 90° oikea
Ampumasektorit	Luotiloukut
Maksimipisteet	80 pistettä
Minimilaukausmäärä	14 laukausta
Kuvaus	Tuhoa vihollinen.
Suoritustapa	Aloitus vapaasti alueelta, ase tyhjä, lipas irti. Ammu taulut alueelta niiden näkyessä.
Virhepisteet & Rangaistukset	
Huomioita	Hot scoring!
PCC / MR Variaatiot	VTAC:ssa käytetään vain postilaatikkoa ja osumiksi lasketaan vain yläneliöosumat (A -> A, B -> C)

Rasti 2 – (TA) ”Urakkahommia”

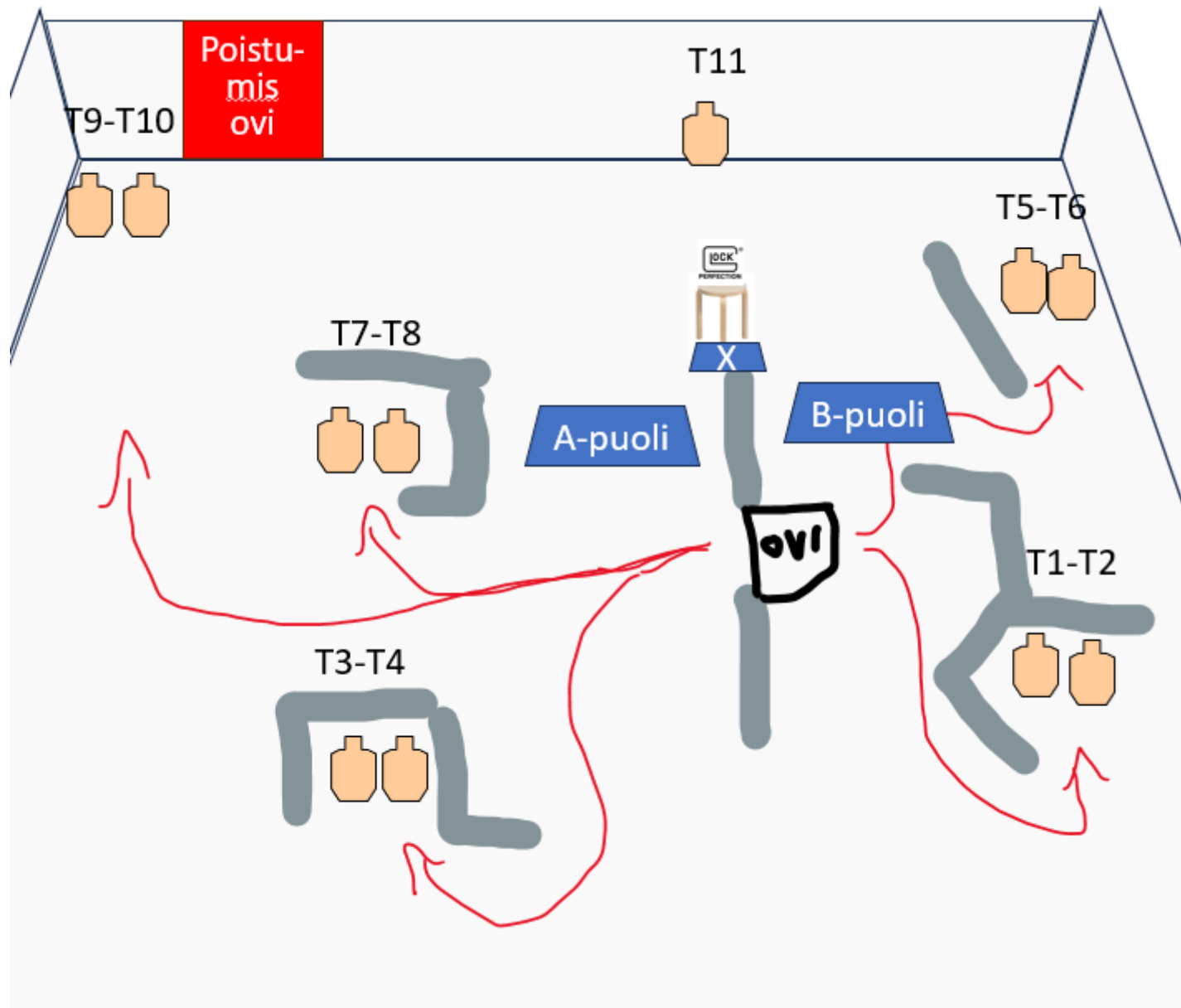
T1-T5



Rasti 3 – (SRA) ”Ullakko”

Asetyyppi	Pistooli, PCC tai Minirifle. Rastiase kaikilla pistooli.
Maalit	11 x SRA-taulu
Maalien pisteytys	8.1 Sääntöjen mukaisesti
Ampumaetäisyydet	5-15 m
Käsittelysektorit	90° ylös / 90° alas / 90° vasen / 90° oikea
Ampumasektorit	Luotiloukut
Maksimipisteet	90 pistettä
Minimilaukausmäärä	22 laukausta
Kuvaus	Olet jumissa ullakolla ja kohtaan alfa ihmissuden ja sen jälkeläiset. Tuhoa alfa ihmissusi täydellisillä hopealuodeilla ja sen jälkeen sen jälkeläiset omalla aseellasi.
Suoritustapa	Aloitus paikasta X pöydän edessä, kädessä rastiase ladattuna kahdella täydellisellä hopealuodilla, 45 astetta. Oma ase lipas kiinni, lataamaton ja kotelossa. Äänimerkistä ammu taulu T11 paikasta X, hylkää ase lipas irti ja liikkuvat taakse lukittuna pöydälle merkittyyn paikkaan. Tämän jälkeen siirry puolelle A tai B, tuhoa vapaasti valittu tauluryhmä ja siirry toiselle puolelle ovesta ja tuhoa sieltä vapaasti valittu tauluryhmä. Toista kunnes kaikki tauluryhmät ovat tuhottu.
Virhepisteet & Rangaistukset	Taulun T11 ampuminen muulla kuin rastiaseella toimintavirhe per laukaus. Taulun T11 ampuminen useammin kuin kaksi kertaa toimintavirhe per laukaus. Ovesta kulkematta jättäminen siirryttäessä puolelta toiselle toimintavirhe per laukaus. Useamman kuin yhden tauluryhmän ampuminen kulkematta oven läpi toimintavirhe per laukaus.
Huomioita PCC / MR Variaatiot	Hot scoring! Lähdössä pöydällä varalipas lipastettuna kahdella patruunalla Osumiksi lasketaan vain yläneliöosumat (A -> A, B -> C). Rastiaseen osumat normaalisti. Lähdössä PCC / MR pöydällä lipas kiinni, lataamaton.

Rasti 3 – (SRA) ”Ullakko”



Rasti 4 – (SRA) ”Polku”

Asetyyppi	Pistooli, PCC tai Minirifle
Maalit	11 x SRA-taulu
Maalien pisteytys	8.1 Sääntöjen mukaisesti
Ampumaetäisyydet	5-20 m
Käsittelysektorit	90° ylös / 90° alas / 90° vasen / 90° oikea
Ampumasektorit	Luotiloukut
Maksimipisteet	90 pistettä
Minimilaukausmäärä	22 laukausta
Kuvaus	Seuraa polkua ja tuhoa viholliset
Suoritustapa	Aloitus vapaasti alueelta. Ammu taulut alueelta niiden näkyessä.
Virhepisteet & Rangaistukset	
Huomioita	Hot scoring! E/A taulut ovat läpäiseviä.
PCC / MR Variaatiot	Osumiksi lasketaan vain yläneliöosumat (A -> A, B -> C).

Rasti 4 – (SRA) ”Polku”

