

KLONKKU

SRA CUP



2025-2026

Tervetuloa Klonkku Cuppiin 2025-2026!

Klonkku SRA Cup on Vantaan Reserviläisten järjestämä SRA-sarjakilpailu, missä on kuusi osakilpailua. Kokonaistulokseen lasketaan ampujan kolme parasta sijoitusta. Kilpailut järjestetään Keravalla Klondyken sisäampumaradalla. Kilpailu on tarkoitettu VaReksen jäsenille ja kisassa on käytössä myös yhdistyksen aseet tarpeen mukaan (avo- ja vakiopistooli sekä PCC, ei laina-minirifleä). SRA-status ja vakuutus tarkistetaan ennen kisan alkua.

Tästä käsiohjelmasta löydät tärkeimmät infot kisaan liittyen ja näet alustavat rastikuvaukset. Huomaathan, että alustavat rastikuvaukset voivat muuttua ja tarkentua kilpailupäivään mennessä.

Pidetään kiinni päivän kunnosta eli mikäli kilpailija tuntee olonsa sairaaksi, on tärkeää jättää tulematta paikalle. Oma ja muiden terveys menee aina SRA-kilpailun edelle. Klonkku Cup ei ole yleisötapahtuma, joten ei ole suotavaa tuoda katsojia tullessaan.

Kilpailu pidetään Klondyken sisäampumaradalla, osoite:
Kumitehtaankatu 5, E-rappu, 3. krs, Kerava.

Kilpailupäivämäärät:

Klonkku Cup 1. 25-26.10.2025	KJ Erkki Keränen
Klonkku Cup 2. 15-16.11.2025	KJ Sami Nyfors
Klonkku Cup 3. 13-14.12.2025	KJ Timo Airaksinen
Klonkku Cup 4. 10-11.2.2026	KJ Antti Junttila
Klonkku Cup 5. 7-8.2.2026	KJ Knut Linderoos
Klonkku Cup 6 7-8.3.2026	KJ Olli Mikkonen

Klonkku SRA Cup 6 – 7.-8.3.2026

Kilpailuluokat Avo, Vakio, TST, PCC ja Minirifle sekä sarjat Lady, Senior ja Junior
Protestiaika on 5 minuuttia ja alkaa tulosten julkaisemisen jälkeen.

Kilpailuorganisaatio:

Olli Mikkonen, kilpailun johtaja

Erkki Keränen, ratamestari

Kilpailun rastit:

5 kpl pistooli, PCC tai Minirifle

Minimilaukausmäärä:

100

HUOMIOITAVAA:

- Rastit 3 ja 4 ammutaan heti peräkkäin saman kilpailijan toimesta. Huolehtikaa, että kannossa on riittävästi patruunaa, koska varustetäydennykseen ei ole mahdollisuutta ko. rastien välissä.
- Paikalla tulee olla viim. 20 min. ennen oman squadin aloitusaikaa, jolloin nouto tapahtuu lastauslaiturilta (E-rappu) hissien edestä. Ampumaradan aulassa tarkistamme jäsenyyden ja vakuutuksen ennen radalle menoa.
- Kilpailussa noudatetaan viimeisintä sääntökirjaversiota 8.1
- Toimitsijoille järjestetään ruokailu kisapäivinä. Kahvi sisältyy kaikille.
- Jäsentuotteita myynnissä aulassa.
- Kilpailun voi ampua pistoolilla, PCC:llä tai Minirifellä. PCC luokka on Restricted 1 ja Minirifle on Restricted 2.
- Lisätietoja yhdistyksen sivuilta: <https://vantaanreservilaiset.fi/klonkku-sra-cup/>
-> Luethan myös kilpailuohjeen.

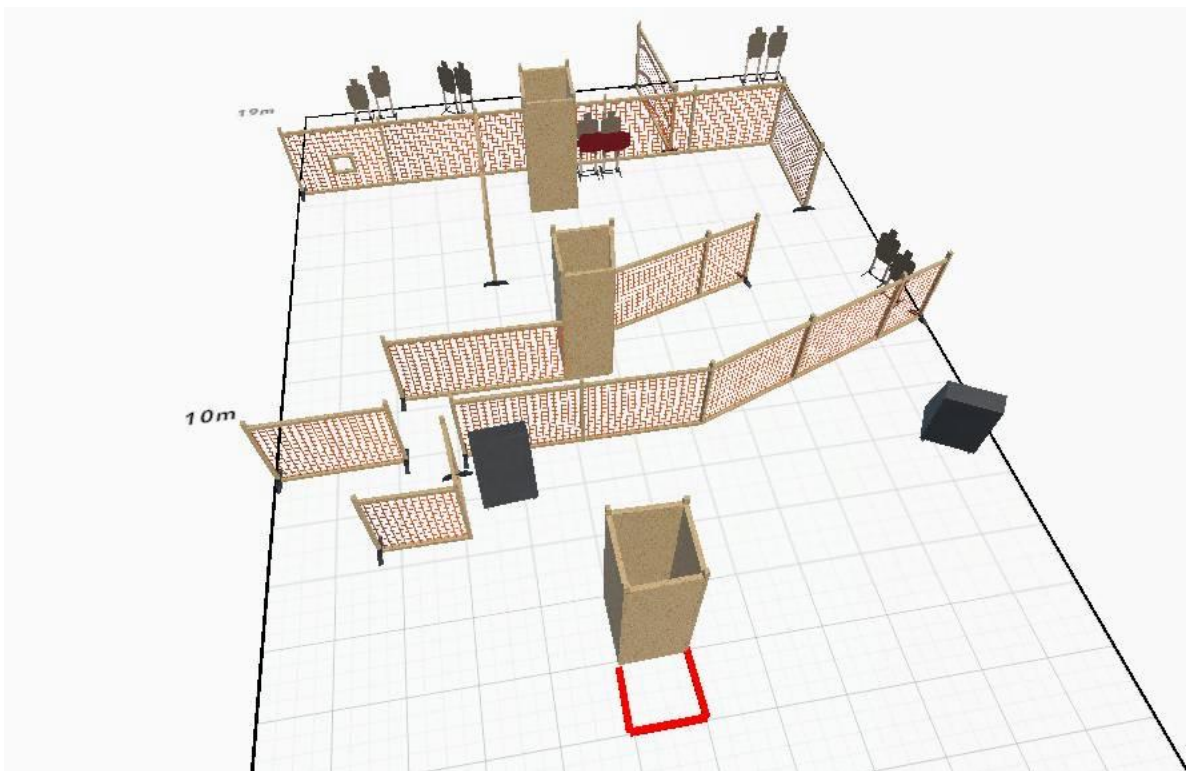
Kilpailua tukemassa:



Rasti 1 – (SRA) Vangin vapautus

Kuvaus	Oma tiedustelija on jäänyt kiinni ja häntä pidetään vankina vihollisen etuvartioasemalla. Alueen valvonnassa ei selvästikään ole kuluissa säästelty, sillä kameroita on asennettu jokaiseen koloon ja paikka suorastaan kuhisee vartijoita! Sokeuta valvonta, puhdista kohde ja poistu vangin kanssa ennen kuin vastapuoli tajuaa mitä tapahtui.
Asetyyppi	Pistooli, PCC tai Minirifle
Ampumasektorit	Luotiloukut
Käsittelysektorit	90 astetta Y,A,O,V
Maalien pisteytys	8.1 Sääntöjen mukaisesti, kumiplate 5p
Ampumaetäisyydet	2-8 m
Maalit	8 x SRA, 2 x ositettu SRA, 4 x kumiplate, 2 x E/A-tauluja
Minimilaukausmäärä	24 laukausta
Maksimipisteet	120 pistettä
Suoritustapa	Aloitus paikasta X. Ase ladattu ja varmistettu. Äänimerkistä ammu kumiplatet P1-P4 alueelta X ja taulut vapaasti niiden näkyessä. Tukikohdan sisällä on vankia simuloiva E/A-taulu. Vanki on vapautettava suorituksen aikana vetämällä narut erilleen. Vanki on vapautettava ennen viimeistä laukausta.
Virhepisteet & Rangaistukset	8.1 Sääntöjen mukaisesti. Toimintavirhe per laukausta, jos vanki on vapauttamatta ennen viimeistä laukausta.
Huomioita	Hot scoring!
PCC / MR variaatiot	N/A

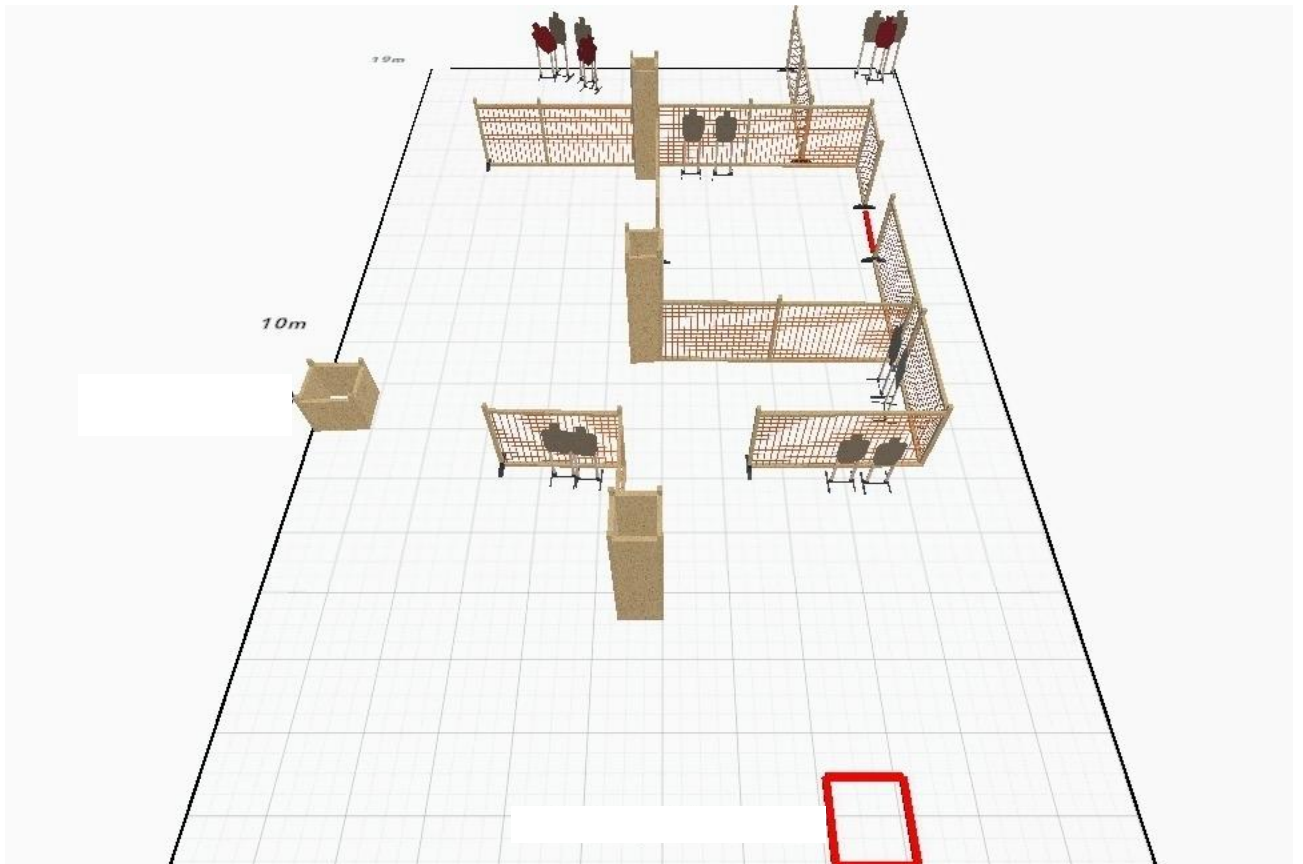
Rasti 1 – (SRA) Vangin vapautus



Rasti 2 – (SRA) Tarkastuspiste

Kuvaus	Tiedustelija on kyydissäsi ja olet enää yhden vihollisen tarkastuspisteen päässä omista linjoista. Pysähdyt portille ja ojennat väärennetyt kulkuluvat vartijalle. Jokin menee kuitenkin vikaan: vartija viipyy kopissaan liian kauan ja ulkopuolella päivystävät miehet alkavat jo indeksoida aseitaan. Nyt pitää toimia! Nappaa todisteet mukaasi ja murtaudu läpi viimeisestä sulusta!
Asetyyppi	Pistooli, PCC tai Minirifle
Ampumasektorit	Luotiloukut
Käsittelysektorit	90 astetta Y,A,O,V
Maalien pisteytys	8.1 Sääntöjen mukaisesti
Ampumaetäisyydet	2-14 m
Maalit	12 x SRA, 3 x E/A (läpäiseviä)
Minimilaukausmäärä	24 laukausta
Maksimipisteet	120 pistettä
Suoritustapa	Ampuja istuu tuolilla alueella X, selkä kiinni selkänojassa. Pistooli lipas kiinnitettynä ja lataamattomana vahvemmassa kädessä, "low-ready-asento". Äänimerkistä ammu taulut T1–T2 alueelta X ja taulut vapaasti niiden näkyessä. Ennen viimeistä laukausta ampujan on poimittava mukaan kulkulupa (pahvin pala). Kulkulupa on oltava ampujan hallussa suorituksen päättyessä.
Virhepisteet & Rangaistukset	8.1 Sääntöjen mukaisesti. Toimintavirhe, jos kulkulupa ei ole mukana ennen viimeistä laukausta.
Huomioita	Hot scoring!
PCC / MR variaatiot	Aloitustapa: lipas kiinnitettynä ja lataamattomana 8.1 mukainen aloitusasento istualtaan

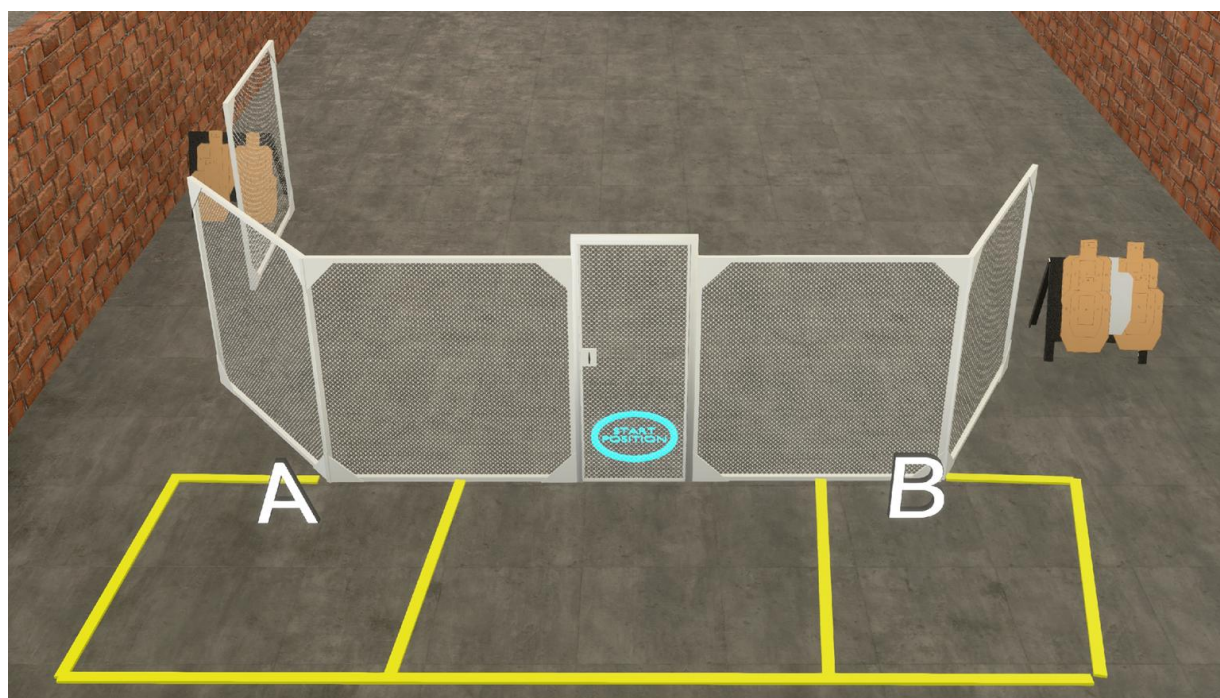
Rasti 2 – (SRA) Tarkastuspiste



Rasti 3 – (TA) Metsäpirtti A

Kuvaus	Olet syrjäisellä metsäpirtillä syvällä vihollisen selustassa ja aikeissa aloittaa huoltotoimenpiteet kunnes kuulet oksien rasahtelua ulkopuolelta. On aika käydä tarkistamassa tilanne.
Asetyyppi	Pistooli, PCC tai Minirifle
Ampumasektorit	Luotiloukku
Käsittelysektorit	90 astetta Y,A,O,V
Maalien pisteytys	8.1 Sääntöjen mukaisesti
Ampumaetäisyydet	3-5 m
Maalit	8 x SRA, 5 x E/A-tauluja
Minimilaukausmäärä	16 laukausta
Maksimipisteet	80 pistettä
Suoritustapa	Ase lataamaton, lipas kiinnitettynä. Rintamasuunta tauluille. Äänimerkistä avaa ovi ja ammu taulut niiden näkyessä alueilta A ja B.
Virhepisteet & Rangaistukset	8.1 Sääntöjen mukaisesti.
Huomioita	Rastit 3 ja 4 ammutaan heti peräkkäin saman kilpailijan toimesta. Huolehtikaa, että kannossa on riittävästi patruunaa, koska varustetäydennykseen ei ole mahdollisuutta ko. rastien välissä. Huomioi lopetuspaikan merkitys rastia 4 varten.
PCC / MR variaatiot	--

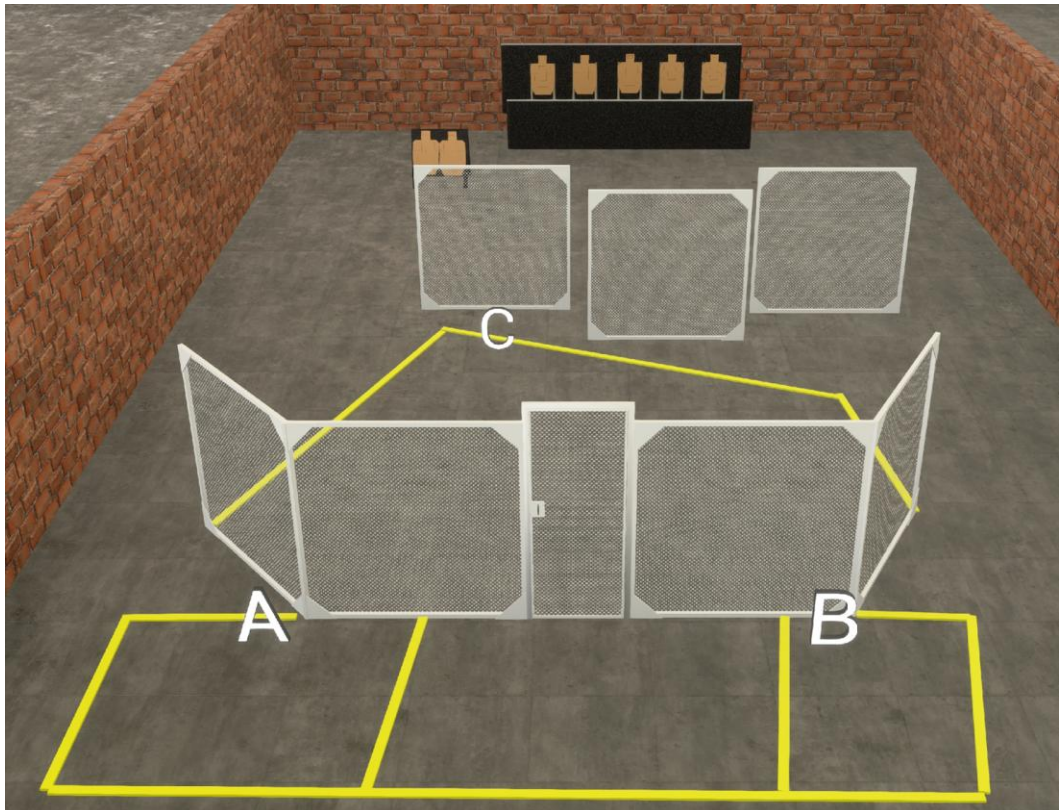
Rasti 3 – (TA) Metsäpirtti A



Rasti 4 – (TA) Metsäpirtti B

Kuvaus	Selvisit kahdesta partiosta mutta huomaat, että lisää vihollisia on lähestymässä. Päätät hyödyntää metsäpirtin suojaa.
Asetyyppi	Pistooli, PCC tai Minirifle
Ampumasektorit	Luotiloukut
Käsittelysektorit	90 astetta Y,A,O,V
Maalien pisteytys	8.1 Sääntöjen mukaisesti
Ampumaetäisyydet	5-15 m
Maalit	7 x SRA
Minimilaukausmäärä	14 laukausta
Maksimipisteet	70 pistettä
Suoritustapa	Ase ladattu ja varmistettu. Lähtö siltä alueelta (A tai B), johon lopetit rastin 3 suorituksen. Ammu taulut niiden näkyessä alueelta C.
Virhepisteet & Rangaistukset	8.1 Sääntöjen mukaisesti
Huomioita	Rastit 3 ja 4 ammutaan heti peräkkäin saman kilpailijan toimesta. Huolehtikaa, että kannossa on riittävästi patruunaa, koska varustetäydennykseen ei ole mahdollisuutta ko. rastien välissä.
PCC / MR variaatiot	N/A

Rasti 4 – (TA) Metsäpirtti B



Rasti 5 – (TA) Metsäpirtti C

Kuvaus	Vihollinen onnistui tuhoamaan pirtin seinää ja iskee voimalla päälle. Nyt on tosi kyseessä.
Asetyyppi	Pistooli, PCC tai Minirifle
Ampumasektorit	Luotiloukut
Käsittelysektorit	90 astetta Y,A,O,V
Maalien pisteytys	8.1 Sääntöjen mukaisesti
Ampumaetäisyydet	5-20 m
Maalit	11 x SRA, 5 x E/A-tauluja
Minimilaukausmäärä	22 laukausta
Maksimipisteet	110 pistettä
Suoritustapa	Lähtö vapaasti alueelta A. Ase ladattu ja varmistettu. Äänimerkistä ammu taulut niiden näkyessä alueelta A.
Virhepisteet & Rangaistukset	8.1 Sääntöjen mukaisesti.
Huomioita	--
PCC / MR variaatiot	--

Rasti 5 – (TA) Metsäpirtti C

